

# 工事写真報告書

工事番号 令和 2 年度

工事名

工事箇所 屋根・外壁・その他 塗装工事

工事住所 古賀市 舞の里

工期 着手 令和 2 年 11 月 5 日

竣工 令和 2 年 12 月 1 日

工事施工者 ベストホーム株式会社



施工前

---

---

---

---

---

---

---

---

---

---



施工前

---

---

---

---

---

---

---

---

---

---



施工前

---

---

---

---

---

---

---

---

---

---



足場組立

---

---

---

---

---

---

---

---



足場組立

---

---

---

---

---

---

---

---



足場組立

---

---

---

---

---

---

---

---



足場組立

---

---

---


---

---

---

---

---



足場組立

---

---

---

---

---

---

---

---



足場組立 完了

---

---

---

---

---

---

---

---



工事件名 ■ 邸様  
工事場所  
高圧水洗浄状況  
ベストホーム株式会社 2020/11/07

高圧洗淨

屋根



工事件名 ■ 邸様  
工事場所  
高圧水洗浄状況  
ベストホーム株式会社 2020/11/07

高圧洗淨

屋根



工事件名 ■ 邸様  
工事場所  
高圧水洗浄状況  
ベストホーム株式会社 2020/11/07

高圧洗淨

屋根

完了



高圧洗浄

屋根

完了



高圧洗浄

樋中



高圧洗浄

軒天



高圧洗浄

鼻隠し・雨樋

---

---

---

---

---

---

---

---



高圧洗浄

外壁 2F

---

---

---

---

---

---

---

---



高圧洗浄

外壁 1F

---

---

---

---

---

---

---

---



高圧洗浄

外壁 1F



高圧洗浄

外壁 1F



高圧洗浄

窓



工事件名 ■ 邸様  
 工事場所  
 高圧水洗浄状況  
 ベストホーム株式会社 2020/11/07

高圧洗浄

ダクトカバー



工事件名 ■ 邸様  
 工事場所  
 高圧水洗浄状況  
 ベストホーム株式会社 2020/11/07

高圧洗浄

室外機



高圧洗浄

ベランダ床



高圧洗浄

ベランダ床



高圧洗浄

基礎



養生



養生

---

---

---

---

---


---

---

---

---

---



養生

---

---

---

---

---

---

---

---

---

---



養生

---

---

---

---

---

---

---

---

---

---



ベランダ内壁 貼り替え工事

施工前

---

---

---

---

---

---

---

---



ベランダ内壁 貼り替え工事

既存壁撤去

完了

---

---

---

---

---

---

---

---



ベランダ内壁 貼り替え工事

既存壁撤去

完了

---

---

---

---

---

---

---


---



ベランダ内壁 貼り替え工事

新規壁取付け

完了



ベランダ内壁 貼り替え工事

新規壁取付け

完了



雨樋破損部 復旧工事

施工前



雨樋破損部 復旧工事

雨樋復旧

施工中



雨樋破損部 復旧工事

復旧完了



雨樋破損部 復旧工事

復旧完了



工事件名	■ 邸様
工事場所	
屋根板金 ケレン状況	
ベストホーム株式会社 <span style="float: right;">2020/11/09</span>	

屋根 板金部

下地処理

ケレン中

---

---

---

---

---

---

---

---



工事件名	■ 邸様
工事場所	
屋根板金 ケレン状況	
ベストホーム株式会社 <span style="float: right;">2020/11/09</span>	

屋根 板金部

下地処理

ケレン中

---

---

---


---

---

---

---

---



工事件名	■ 邸様
工事場所	
屋根板金 サビ止め塗布状況	
ベストホーム株式会社 <span style="float: right;">2020/11/09</span>	

屋根 板金部

下地処理

錆止め塗布

---

---

---


---

---

---

---

---



屋根 板金部

下地処理


錆止め塗布

施工中



大屋根

下塗り 1 回目



大屋根

下塗り 1 回目

施工中




工事件名 邸様  
 工事場所  
 下屋根  
 下塗り一回目状況  
 ベストホーム株式会社 2020/11/10

下屋根  
 下塗り 1 回目  
 施工中  
 \_\_\_\_\_  
 \_\_\_\_\_  
 \_\_\_\_\_  
 \_\_\_\_\_  
 \_\_\_\_\_




工事件名 邸様  
 工事場所  
 下屋根  
 下塗り一回目状況  
 ベストホーム株式会社 2020/11/10

下屋根  
 下塗り 1 回目  
 施工中  
 \_\_\_\_\_  
 \_\_\_\_\_  
 \_\_\_\_\_  
 \_\_\_\_\_  
 \_\_\_\_\_



工事件名 邸様  
 工事場所  
 屋根  
 下塗り一回目完了  
 ベストホーム株式会社 2020/11/10

大屋根  
 下塗り 1 回目  
 完了  
 \_\_\_\_\_  
 \_\_\_\_\_  
 \_\_\_\_\_  
 \_\_\_\_\_  
 \_\_\_\_\_



大屋根

下塗り 1 回目

完了

---

---

---

---

---

---

---



大屋根

下塗り 1 回目

完了

---

---

---

---

---

---

---



大屋根

下塗り 1 回目

完了

---

---


---

---

---

---

---



下屋根

---

下塗り 1 回目

---

完了

---



---



---




---



---



---



下屋根

---

下塗り 1 回目

---

完了

---



---



---



---



---



---



下屋根 クラック部

---

下地処理

---

タスマジック補修

---



---



---



---



---



---



工事件名	■ 邸様
工事場所	
<b>下屋根</b> <b>タスマジック状況</b>	
<small>ベストホーム株式会社 2020/11/11</small>	

下屋根 クラック部

下地処理

タスマジック補修

施工中



工事件名	■ 邸様
工事場所	
<b>屋根</b> <b>タスペーサー取り付け</b> <b>状況</b>	
<small>ベストホーム株式会社 2020/11/11</small>	

大屋根

タスペーサー設置



工事件名	■ 邸様
工事場所	
<b>屋根</b> <b>タスペーサー取り付け</b> <b>状況</b>	
<small>ベストホーム株式会社 2020/11/11</small>	

大屋根

タスペーサー設置

施工中



工事件名 ■ 邸様  
 工事場所  
 下屋根  
 タスペーサー取り付け  
 状況  
 ベストホーム株式会社 2020/11/11

下屋根

タスペーサー設置

施工中



工事件名 ■ 邸様  
 工事場所  
 下屋根  
 タスペーサー取り付け  
 状況  
 ベストホーム株式会社 2020/11/11

下屋根

タスペーサー設置

施工中




工事件名 ■ 邸様  
 工事場所  
 屋根  
 タスペーサー取り付け  
 完了  
 ベストホーム株式会社 2020/11/11

大屋根

タスペーサー設置

完了



工事件名 ■ 邸様  
 工事場所  
 屋根  
 タスペーサー取り付け  
 完了  
 ベストホーム株式会社 2020/11/11

大屋根

タスペーサー設置

完了

---

---

---


---

---

---

---

---



工事件名 ■ 邸様  
 工事場所  
 下屋根  
 タスペーサー取り付け  
 完了  
 ベストホーム株式会社 2020/11/11

下屋根

タスペーサー設置

完了

---

---

---


---

---

---

---

---



工事件名 ■ 邸様  
 工事場所  
 下屋根  
 タスペーサー取り付け  
 完了  
 ベストホーム株式会社 2020/11/11

下屋根

タスペーサー設置

完了

---

---

---

---

---

---

---

---



工事件名 ■ 邸様  
 工事場所  
 屋根  
 下塗り二回目塗布  
 状況  
 ヘストホーム株式会社 2020/11/11

大屋根

下塗り 2回目

---

---

---


---

---

---

---

---



工事件名 ■ 邸様  
 工事場所  
 屋根  
 下塗り二回目塗布  
 状況  
 ヘストホーム株式会社 2020/11/11

大屋根

下塗り 2回目

施工中

---

---

---

---

---

---

---

---



工事件名 ■ 邸様  
 工事場所  
 下屋根  
 下塗り二回目塗布  
 状況  
 ヘストホーム株式会社 2020/11/11

下屋根

下塗り 2回目

施工中

---

---

---

---

---

---

---

---



工事件名 邸様  
 工事場所  
 下屋根  
 下塗り二回目塗布  
 状況  
 ベストホーム株式会社 2020/11/11

下屋根

下塗り 2回目

施工中

---

---

---

---

---

---

---

---

---

---



下屋根

下塗り 2回目

施工中

---

---

---

---

---

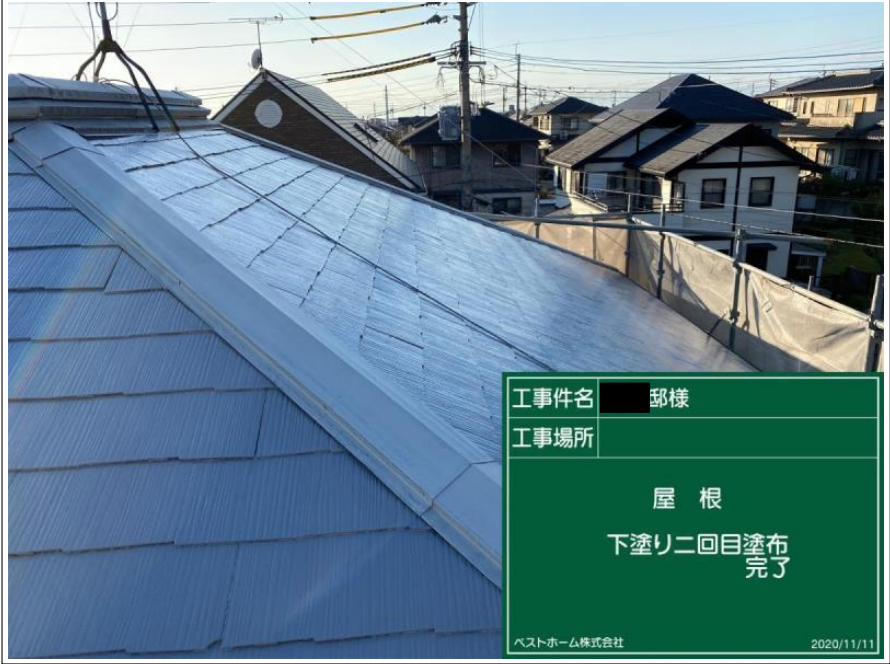
---

---

---

---

---



工事件名 邸様  
 工事場所  
 屋根  
 下塗り二回目塗布  
 完了  
 ベストホーム株式会社 2020/11/11

大屋根

下塗り 2回目

完了

---

---

---

---

---


---

---

---

---

---



工事件名	■ 邸様
工事場所	
屋根 下塗り二回目塗布完了	
<small>ベストホーム株式会社 2020/11/11</small>	

大屋根

---

下塗り 2回目

---

完了

---



---



---



---



---



---



---



工事件名	■ 邸様
工事場所	
下屋根 下塗り二回目塗布完了	
<small>ベストホーム株式会社 2020/11/11</small>	

下屋根

---

下塗り 2回目

---

完了

---



---



---



---



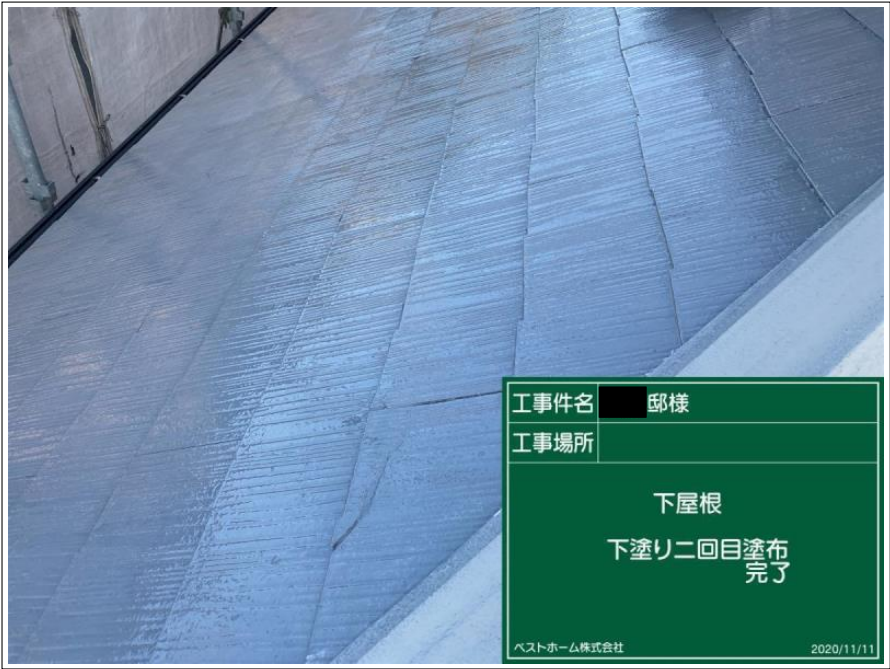
---



---



---



工事件名	■ 邸様
工事場所	
下屋根 下塗り二回目塗布完了	
<small>ベストホーム株式会社 2020/11/11</small>	

下屋根

---

下塗り 2回目

---

完了

---



---



---



---




---



---



---



工事件名	■ 邸様
工事場所	
<b>屋 根</b> 上塗り一回目塗布状況	
<small>ベストホーム株式会社 2020/11/12</small>	

大屋根

上塗り 1 回目




工事件名	■ 邸様
工事場所	
<b>屋 根</b> 上塗り一回目塗布状況	
<small>ベストホーム株式会社 2020/11/12</small>	

大屋根

上塗り 1 回目

施工中




工事件名	■ 邸様
工事場所	
<b>下屋根</b> 上塗り一回目塗布状況	
<small>ベストホーム株式会社 2020/11/12</small>	

下屋根

上塗り 1 回目

施工中



工事件名 ■■■ 邸様  
 工事場所  
 下屋根  
 上塗り一回目塗布状況  
 ヘストホーム株式会社 2020/11/12

下屋根

上塗り 1 回目

施工中



下屋根

上塗り 1 回目


施工中



下屋根

上塗り 1 回目

施工中



大屋根

---

上塗り 1 回目

---

完了

---



---



---



---




---



---



---



大屋根

---

上塗り 1 回目

---

完了

---



---



---



---



---



---



---



大屋根

---

上塗り 1 回目

---

完了

---



---



---



---




---



---



---

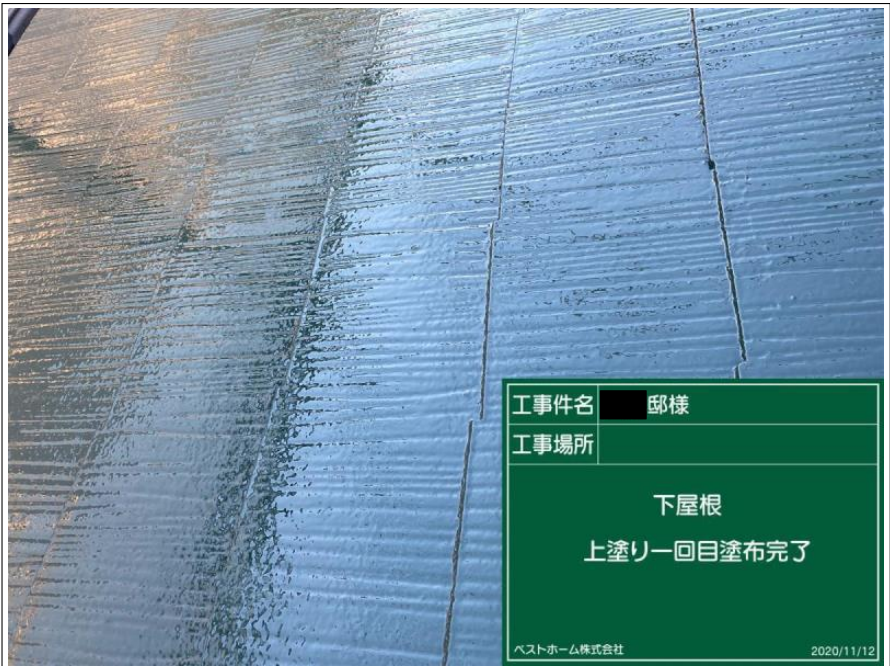


工事件名 ■ 邸様  
 工事場所  
 下屋根  
 上塗り一回目塗布完了  
 ベストホーム株式会社 2020/11/12

下屋根

上塗り1回目

完了




工事件名 ■ 邸様  
 工事場所  
 下屋根  
 上塗り一回目塗布完了  
 ベストホーム株式会社 2020/11/12

下屋根

上塗り1回目

完了



工事件名 ■ 邸様  
 工事場所  
 下屋根  
 上塗り一回目塗布完了  
 ベストホーム株式会社 2020/11/12

下屋根


上塗り1回目

完了



大屋根

上塗り2回目



大屋根

上塗り2回目

施工中



大屋根

上塗り2回目

施工中



大屋根

上塗り 2回目


施工中



下屋根

上塗り 2回目


施工中



下屋根

上塗り 2回目


施工中



大屋根

上塗り 2回目


完了



大屋根

上塗り 2回目


完了



大屋根

上塗り 2回目

完了



大屋根

上塗り2回目


完了



下屋根

上塗り2回目

完了



下屋根

上塗り2回目

完了



工事件名 邸様  
工事場所  
屋根2F  
完了  
ベストホーム株式会社 2020/11/18

大屋根

施工完了



大屋根

施工完了



大屋根

施工完了



大屋根

施工完了



下屋根

施工完了



下屋根

施工完了




下屋根

施工完了



下屋根

施工完了



下屋根

施工完了



軒天

上塗り 1 回目



軒天

上塗り 1 回目

施工中



軒天

上塗り 1 回目

施工中



軒天

上塗り 1 回目

完了



軒天

上塗り 1 回目

完了



軒天

上塗り 1 回目

完了



軒天


上塗り 1 回目

完了



軒天

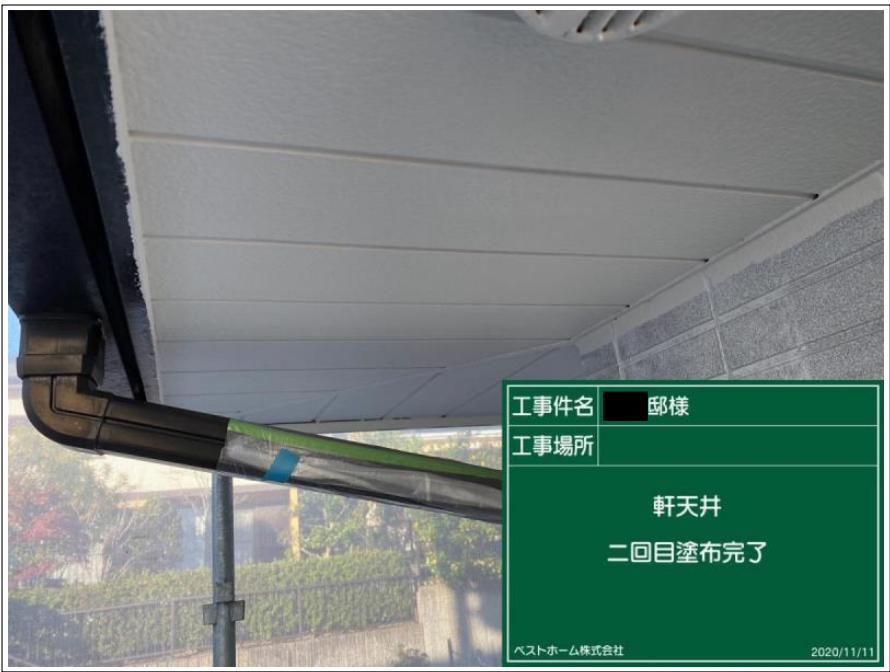
上塗り 2 回目



軒天

上塗り 2 回目

施工中



軒天

上塗り 2回目


完了



軒天

上塗り 2回目

完了



軒天

施工完了



軒天

施工完了

---

---

---

---

---

---

---

---

---

---



軒天

施工完了

---

---

---

---

---

---

---

---

---

---



シーリング打ち増し

清掃

---

---

---

---

---

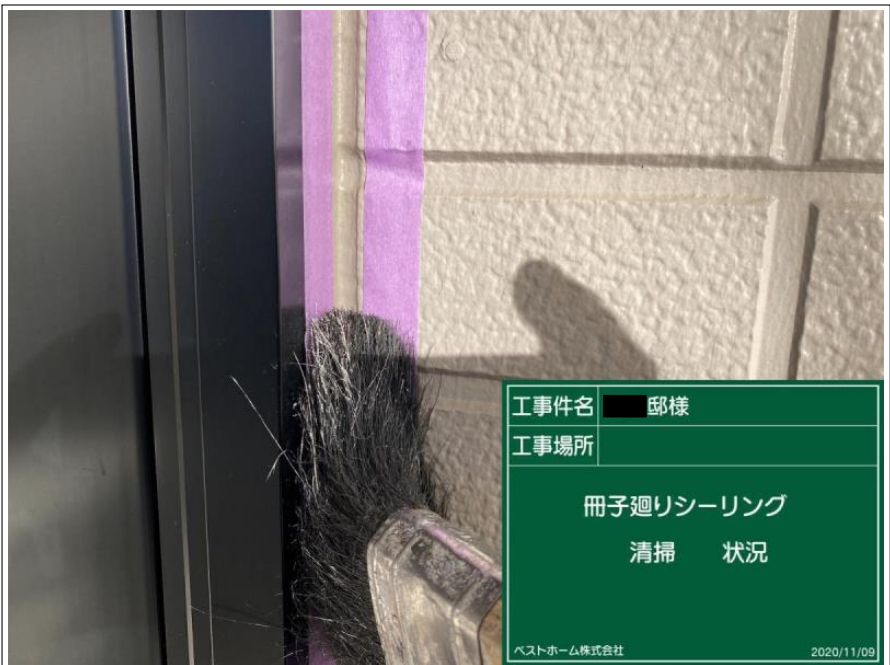
---

---

---

---

---



シーリング打ち増し

---

清掃

---

施工中

---



---



---



---



---



---



シーリング打ち増し

---

プライマー塗布

---



---



---




---



---



---



シーリング打ち増し

---

プライマー塗布

---

施工中

---



---



---



---



---



---



工事件名	■ 邸様
工事場所	
冊子廻りシーリング	
充填 状況	
ベストホーム株式会社	
2020/11/09	

シーリング打ち増し

---

シーリング打ち

---



---



---



---



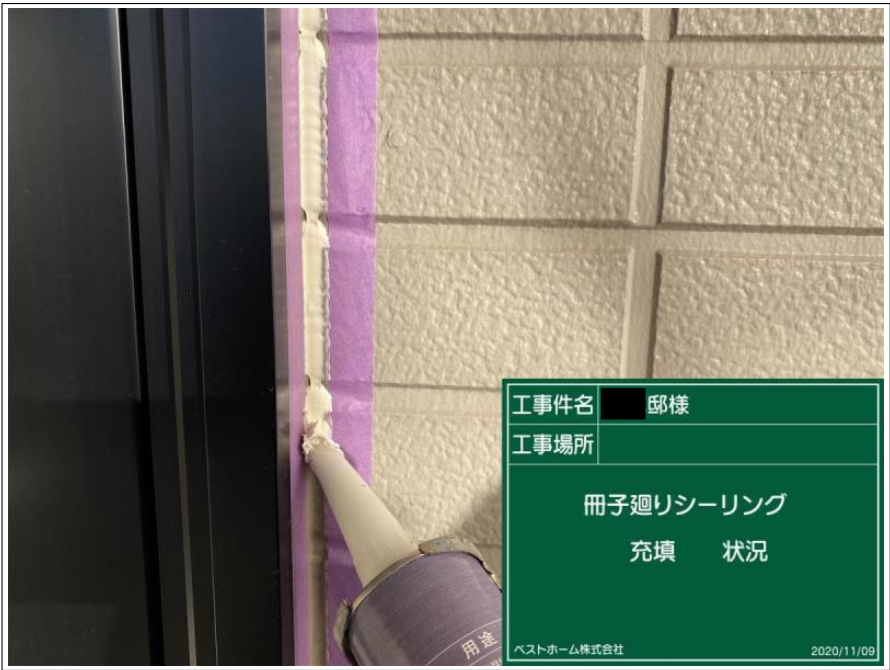
---



---



---



工事件名	■ 邸様
工事場所	
冊子廻りシーリング	
充填 状況	
ベストホーム株式会社	
2020/11/09	

シーリング打ち増し

---

シーリング打ち

---

施工中

---



---



---



---



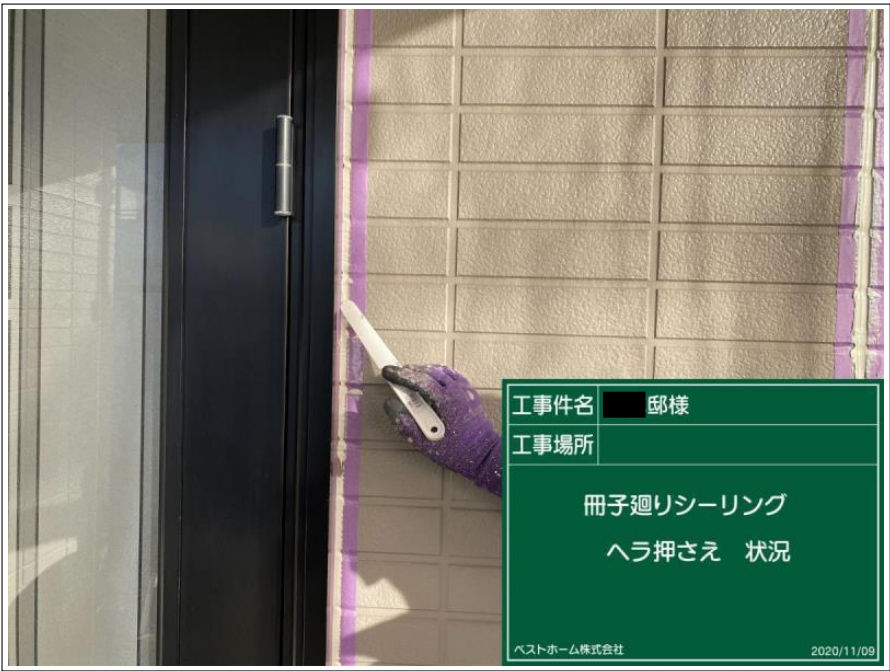
---



---



---



工事件名	■ 邸様
工事場所	
冊子廻りシーリング	
ヘラ押さえ 状況	
ベストホーム株式会社	
2020/11/09	

シーリング打ち増し

---

シーリングヘラ押さえ

---



---



---



---



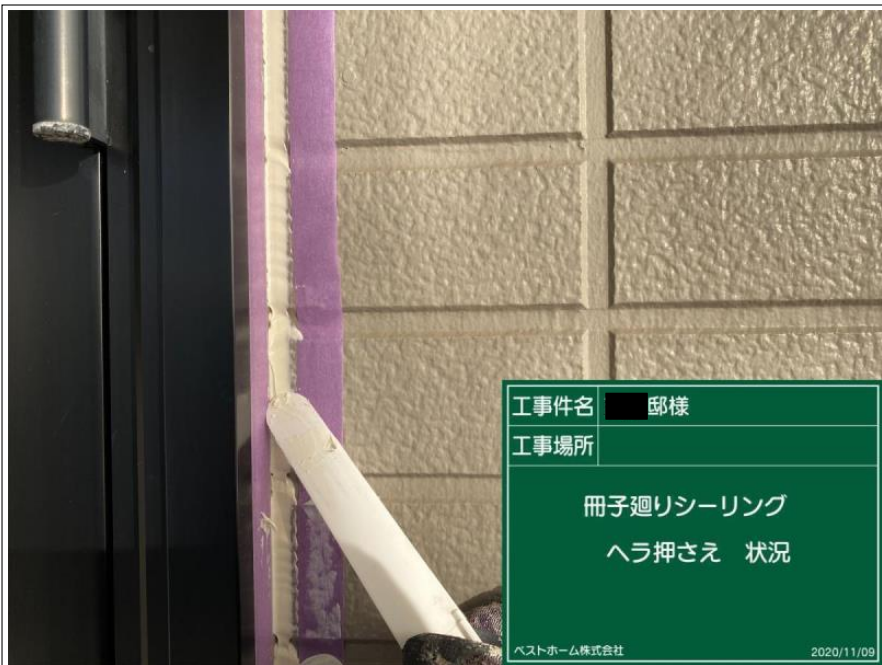
---



---



---



シーリング打ち増し

---

シーリングヘラ押さえ

---

施工中

---



---



---



---



---



---



シーリング打ち増し

---

シーリングヘラ押さえ

---

完了

---



---



---



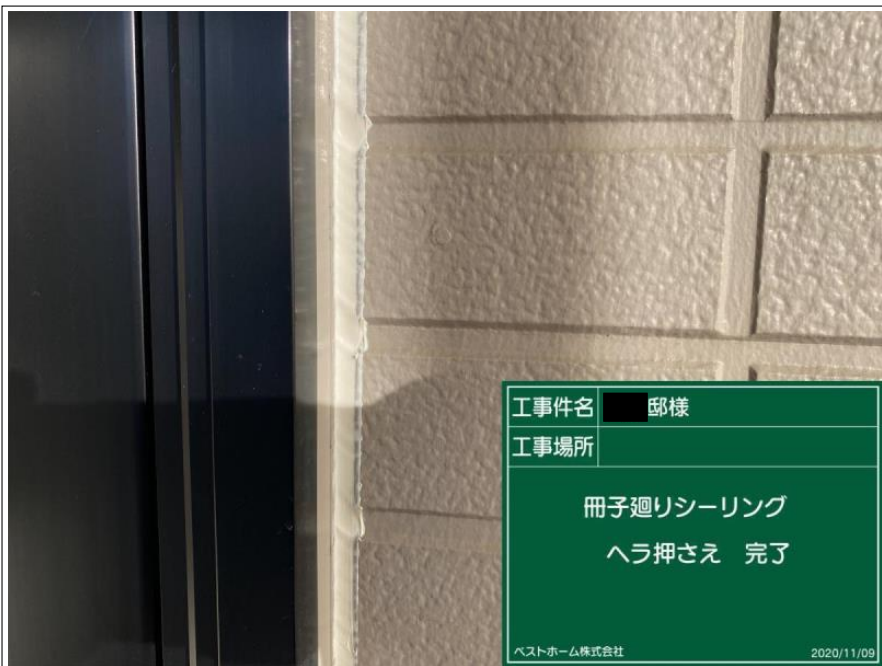
---



---



---



シーリング打ち増し

---

シーリングヘラ押さえ

---

完了

---



---



---



---



---

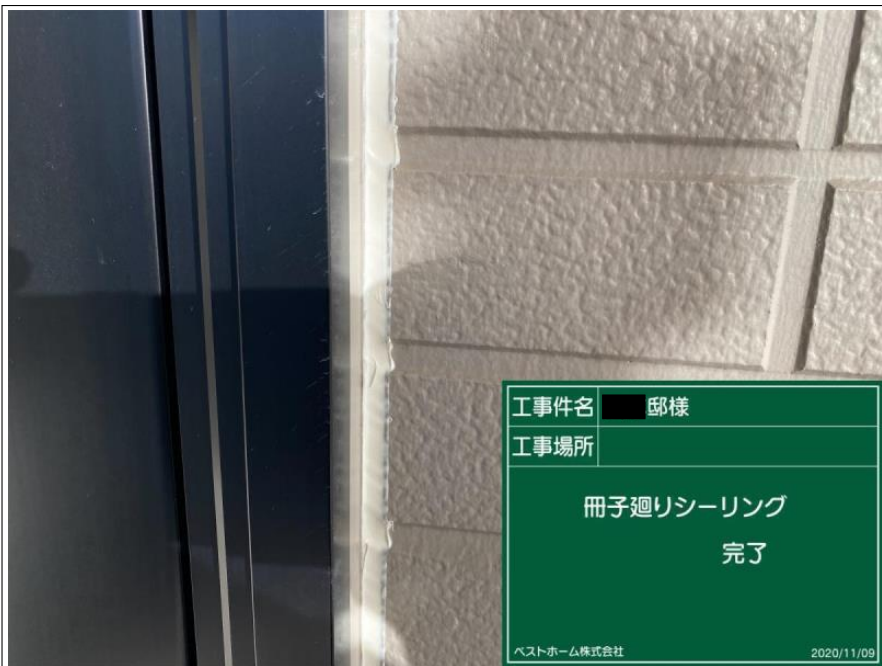


---



シーリング打ち増し

施工完了



シーリング打ち増し

施工完了



シーリング打ち増し

施工完了




シーリング打ち増し

施工完了



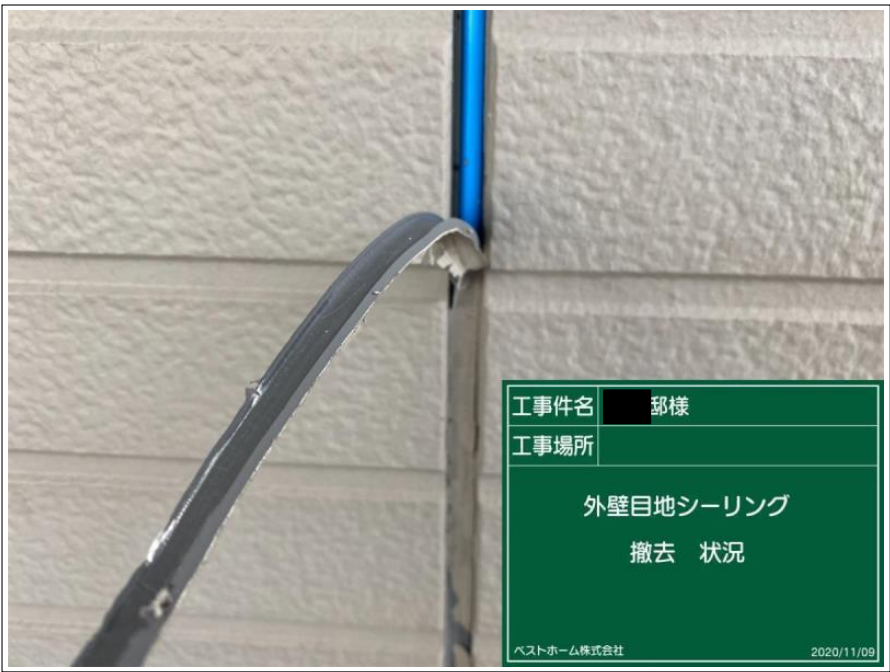
シーリング打ち増し

施工完了



シーリング打ち替え

既存シーリング撤去



工事件名	邱様
工事場所	
外壁目地シーリング 撤去 状況	
ベストホーム株式会社 <span style="float: right;">2020/11/09</span>	

シーリング打ち替え

既存シーリング撤去

施工中

---

---

---

---

---

---

---

---



工事件名	邱様
工事場所	
廃 材	
ベストホーム株式会社 <span style="float: right;">2020/11/09</span>	

シーリング打ち替え

既存シーリング撤去

完了

---

---

---


---

---

---

---

---



工事件名	邱様
工事場所	
外壁目地シーリング 清掃 状況	
ベストホーム株式会社 <span style="float: right;">2020/11/09</span>	

シーリング打ち替え

清掃

---

---

---

---

---

---

---

---




工事件名 ■ 邸様  
 工事場所  
 外壁目地シーリング  
 清掃 状況  
 ベストホーム株式会社 2020/11/09

シーリング打ち替え

清掃

施工中



工事件名 ■ 邸様  
 工事場所  
 外壁目地シーリング  
 プライマー塗布状況  
 ベストホーム株式会社 2020/11/09

シーリング打ち替え

プライマー塗布

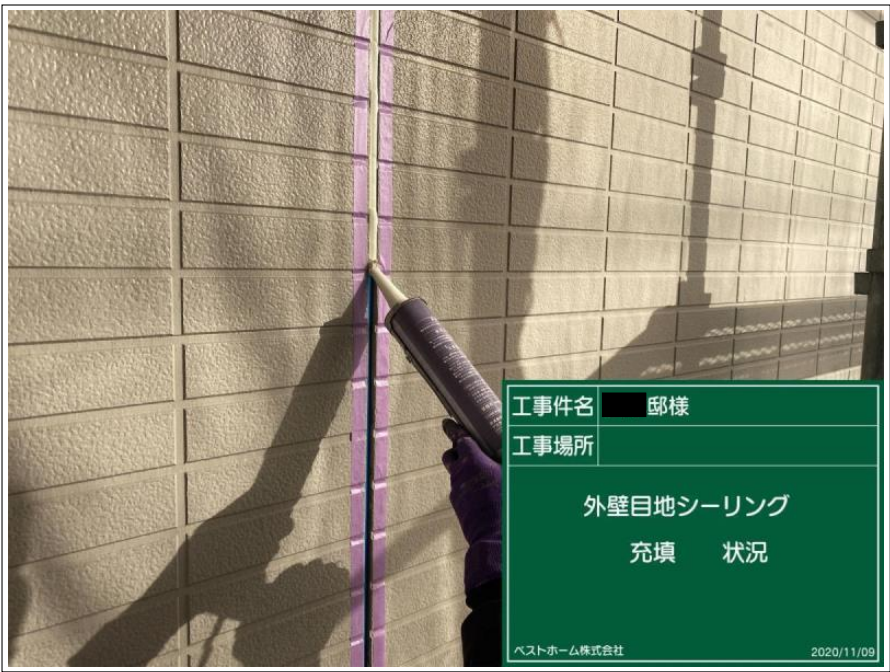


工事件名 ■ 邸様  
 工事場所  
 外壁目地シーリング  
 プライマー塗布状況  
 ベストホーム株式会社 2020/11/09

シーリング打ち替え

プライマー塗布


施工中



工事件名 ■ 邸様  
 工事場所  
 外壁目地シーリング  
 充填 状況  
 ベストホーム株式会社 2020/11/09

シーリング打ち替え

シーリング充填



工事件名 ■ 邸様  
 工事場所  
 外壁目地シーリング  
 充填 状況  
 ベストホーム株式会社 2020/11/09

シーリング打ち替え

シーリング充填

施工中



工事件名 ■ 邸様  
 工事場所  
 外壁目地シーリング  
 ヘラ押さえ 状況  
 ベストホーム株式会社 2020/11/09

シーリング打ち替え

シーリングヘラ押さえ

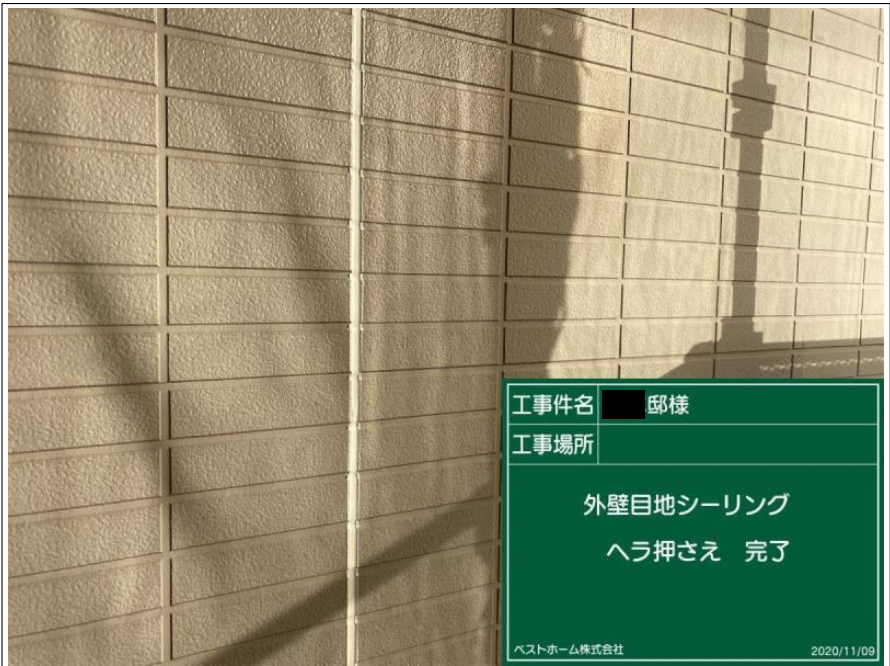


工事件名	■ 邸様
工事場所	
<b>外壁目地シーリング ヘラ押さえ 状況</b>	
<small>ベストホーム株式会社 2020/11/09</small>	

シーリング打ち替え \_\_\_\_\_

シーリングヘラ押さえ \_\_\_\_\_

施工中 \_\_\_\_\_



工事件名	■ 邸様
工事場所	
<b>外壁目地シーリング ヘラ押さえ 完了</b>	
<small>ベストホーム株式会社 2020/11/09</small>	

シーリング打ち替え \_\_\_\_\_

シーリングヘラ押さえ \_\_\_\_\_

完了 \_\_\_\_\_



工事件名	■ 邸様
工事場所	
<b>外壁目地シーリング ヘラ押さえ 完了</b>	
<small>ベストホーム株式会社 2020/11/09</small>	

シーリング打ち替え \_\_\_\_\_

シーリングヘラ押さえ \_\_\_\_\_

完了 \_\_\_\_\_



シーリング打ち替え

施工完了



シーリング打ち替え

施工完了



シーリング打ち替え

施工完了



シーリング打ち替え

施工完了



外壁

下塗り



外壁

下塗り

施工中



工事件名	■ 邸様
工事場所	
ベランダ内壁 下塗り、模様付け 状況	
ベストホーム株式会社 <span style="float: right;">2020/11/12</span>	

外壁 ベランダ内壁

下塗り (模様付け)

---

---

---

---

---

---

---

---



工事件名	■ 邸様
工事場所	
ベランダ内壁 下塗り、模様付け 状況	
ベストホーム株式会社 <span style="float: right;">2020/11/12</span>	

外壁 ベランダ内壁

下塗り (模様付け)

施工中

---

---

---

---

---

---

---

---



工事件名	■ 邸様
工事場所	
外壁 下塗り 完了	
ベストホーム株式会社 <span style="float: right;">2020/11/11</span>	

外壁

下塗り

完了

---

---

---

---

---

---

---

---



工事件名	■ 邸様
工事場所	
<b>外壁</b> <b>下塗り 完了</b>	
<small>ベストホーム株式会社 2020/11/11</small>	

外壁 \_\_\_\_\_

下塗り \_\_\_\_\_

完了 \_\_\_\_\_

\_\_\_\_\_

\_\_\_\_\_

\_\_\_\_\_

\_\_\_\_\_

\_\_\_\_\_

\_\_\_\_\_



工事件名	■ 邸様
工事場所	
<b>外壁</b> <b>下塗り 完了</b>	
<small>ベストホーム株式会社 2020/11/11</small>	

外壁 \_\_\_\_\_

下塗り \_\_\_\_\_

完了 \_\_\_\_\_

\_\_\_\_\_


\_\_\_\_\_

\_\_\_\_\_

\_\_\_\_\_

\_\_\_\_\_

\_\_\_\_\_



工事件名	■ 邸様
工事場所	
<b>外壁</b> <b>下塗り 完了</b>	
<small>ベストホーム株式会社 2020/11/11</small>	

外壁 \_\_\_\_\_

下塗り \_\_\_\_\_

完了 \_\_\_\_\_

\_\_\_\_\_


\_\_\_\_\_

\_\_\_\_\_

\_\_\_\_\_

\_\_\_\_\_

\_\_\_\_\_



外壁 \_\_\_\_\_

下塗り \_\_\_\_\_

完了 \_\_\_\_\_

\_\_\_\_\_

\_\_\_\_\_

\_\_\_\_\_

\_\_\_\_\_

\_\_\_\_\_

\_\_\_\_\_



外壁 ベランダ内壁 \_\_\_\_\_

下塗り（模様付け） \_\_\_\_\_

完了 \_\_\_\_\_

\_\_\_\_\_

\_\_\_\_\_

\_\_\_\_\_

\_\_\_\_\_

\_\_\_\_\_

\_\_\_\_\_



外壁 ベランダ内壁 \_\_\_\_\_

下塗り（模様付け） \_\_\_\_\_

完了 \_\_\_\_\_

\_\_\_\_\_

\_\_\_\_\_

\_\_\_\_\_

\_\_\_\_\_

\_\_\_\_\_

\_\_\_\_\_



外壁 ベランダ内壁

下塗り (模様付け)

完了



外壁 2F

上塗り 1回目



外壁 2F

上塗り 1回目

施工中



外壁 1F

上塗り 1回目

施工中

---

---

---

---

---

---

---

---



外壁 1F

上塗り 1回目

施工中

---

---

---

---

---

---

---

---



外壁 1F

上塗り 1回目

施工中

---

---

---

---

---

---

---

---



外壁 1F

上塗り 1回目

施工中



外壁 1F

上塗り 1回目

施工中



外壁 2F

上塗り 1回目

完了



外壁 2F

上塗り1回目

完了



外壁 2F

上塗り2回目



外壁 2F

上塗り2回目

施工中



外壁 1F

上塗り2回目

施工中



外壁 1F

上塗り2回目

施工中



外壁 2F

上塗り2回目

完了



工事件名 ■■■ 邸様  
 工事場所  
 2F 外壁  
 上塗り二回目塗布完了  
 ベストホーム株式会社 2020/11/14

外壁 2F

上塗り2回目

完了

---

---

---

---

---

---

---

---



外壁 2F

上塗り2回目

完了

---

---

---

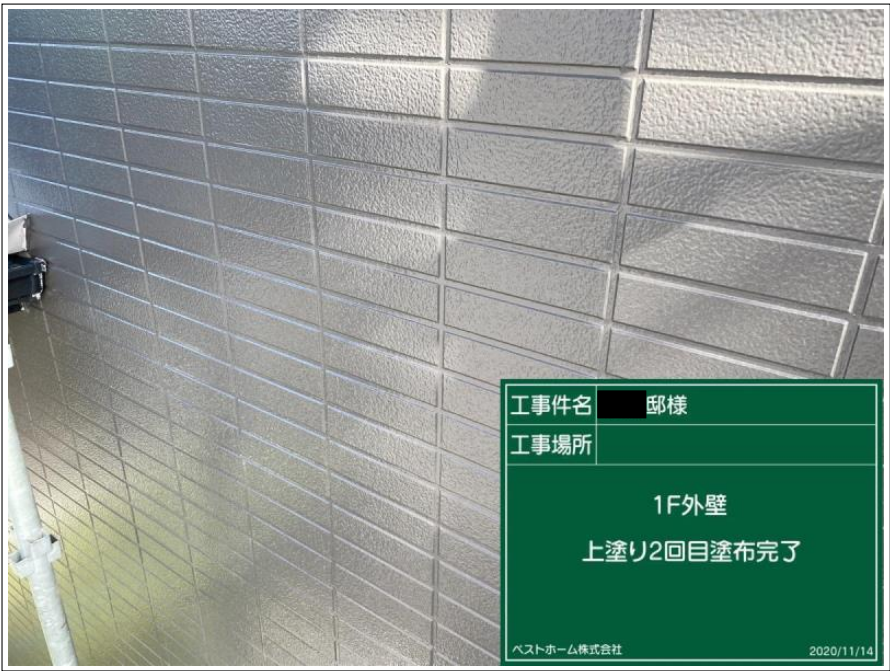
---

---

---

---

---



工事件名 ■■■ 邸様  
 工事場所  
 1F外壁  
 上塗り2回目塗布完了  
 ベストホーム株式会社 2020/11/14

外壁 1F

上塗り2回目

完了

---

---

---

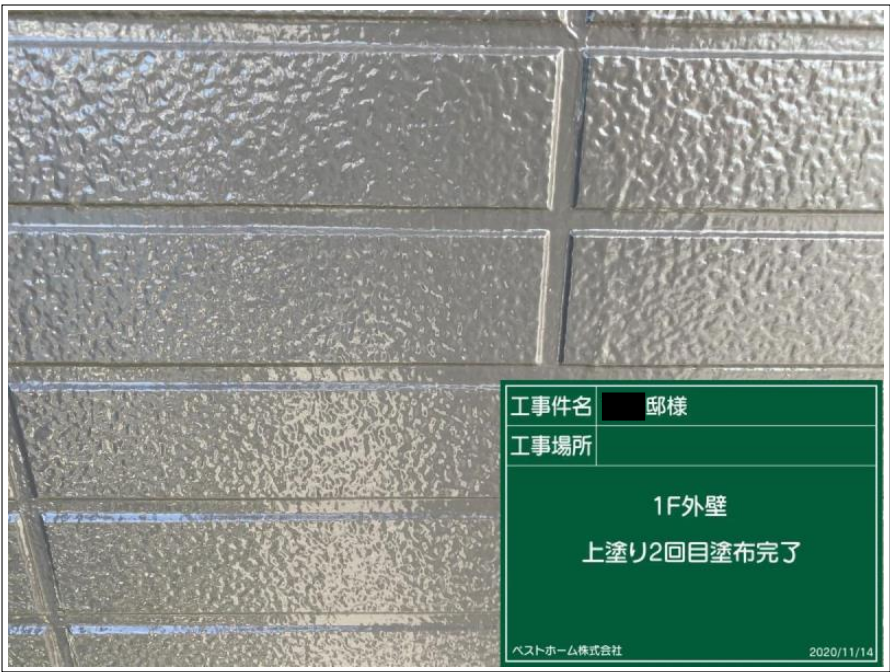
---

---

---

---

---



工事件名 邸様  
工事場所  
1F外壁  
上塗り2回目塗布完了  
ベストホーム株式会社 2020/11/14

外壁 1F

上塗り2回目

完了



工事件名 邸様  
工事場所  
2F外壁  
塗布完了  
ベストホーム株式会社 2020/11/17

外壁 2F


施工完了



工事件名 邸様  
工事場所  
2F外壁  
完了  
ベストホーム株式会社 2020/11/18

外壁 2F

施工完了



外壁 2F

施工完了



外壁 2F

施工完了



外壁 2F

施工完了



外壁 2F

施工完了




外壁 1F

施工完了



外壁 1F

施工完了




外壁 1F

施工完了



外壁 1F

施工完了



外壁 1F

施工完了



鼻隠し

---

下地処理

---

ケレン中

---



---



---




---



---



---



鼻隠し

---

下地処理

---

ケレン中

---



---



---




---



---



---



鼻隠し

---

上塗り 1回目

---



---



---



---



---



---



鼻隠し

---

上塗り1回目

---

施工中

---



---



---



---



---



---



---



鼻隠し

---

上塗り1回目

---

完了

---



---



---



---



---



---



---



鼻隠し

---

上塗り1回目

---

完了

---



---



---



---



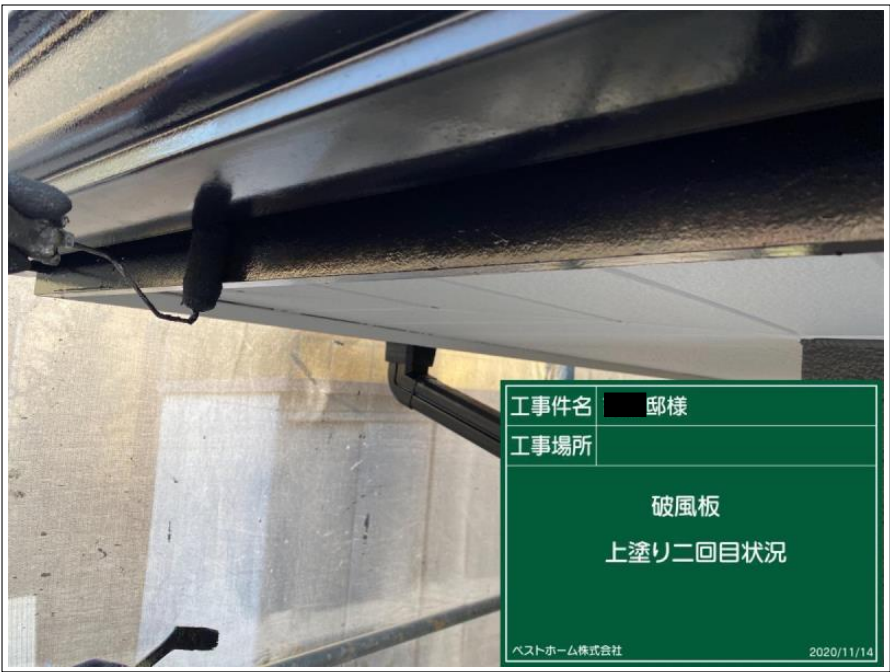
---



---



---



鼻隠し

---

上塗り 2回目

---



---



---



---



---



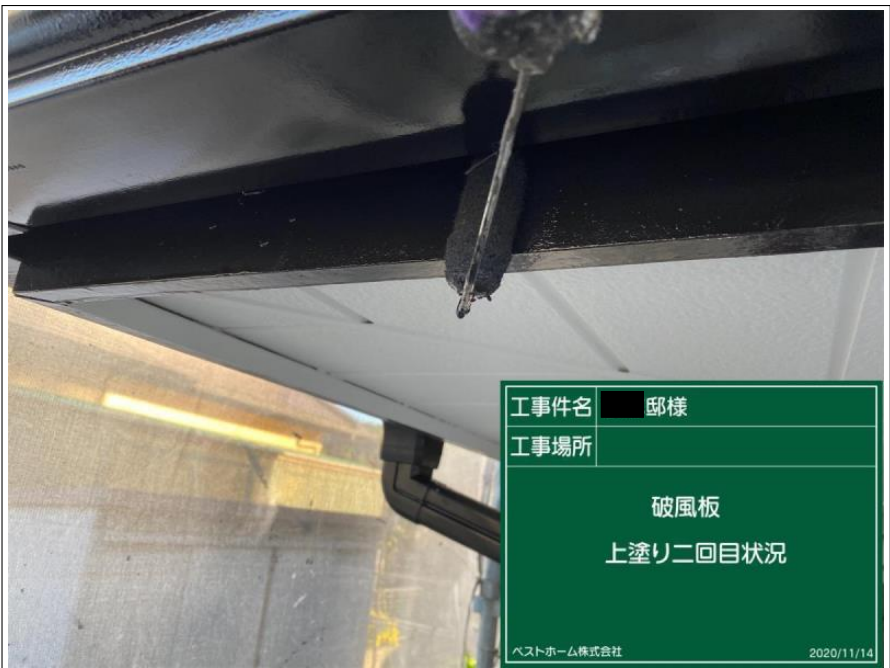
---



---



---



鼻隠し

---

上塗り 2回目

---

施工中

---



---



---



---



---



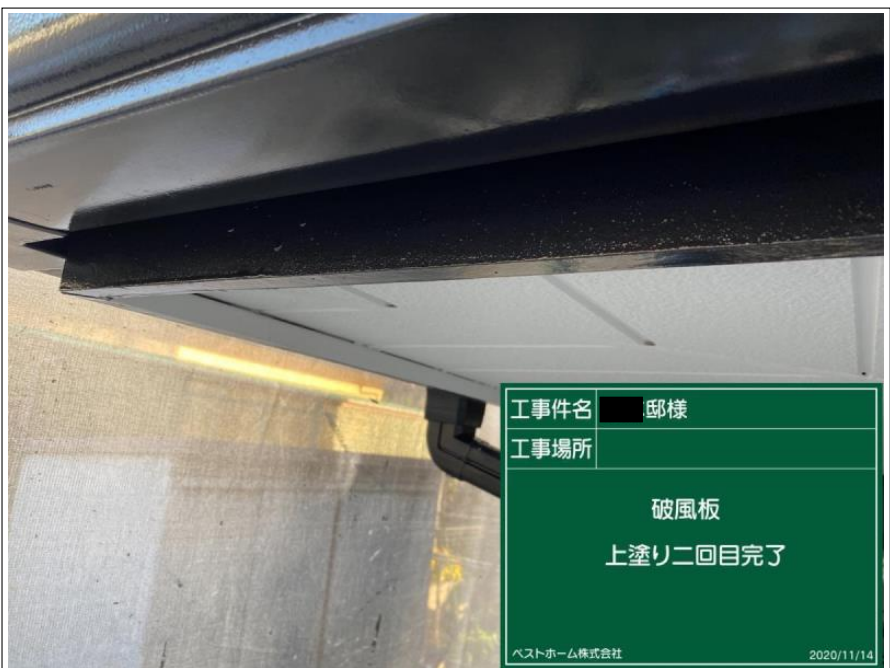
---



---



---



鼻隠し

---

上塗り 2回目

---

完了

---



---



---



---



---



---



---



---



鼻隠し

上塗り 2回目

完了



鼻隠し

施工完了



鼻隠し

施工完了



帯

目地部

シーリング打ち

完了



帯

目地部

シーリング打ち

完了



帯

上塗り



雨樋

---

下地処理

---

ケレン中

---



---



---



---



---



---



雨樋

---

下地処理

---

ケレン中

---



---



---



---



---



---



雨樋

---

上塗り 1回目

---



---



---



---



---



---



---



工事件名	■ 邸様
工事場所	
雨樋い 上塗り一回目状況	
ベストホーム株式会社 <span style="float: right;">2020/11/14</span>	

雨樋

---

上塗り 1 回目

---

施工中

---



---



---



---



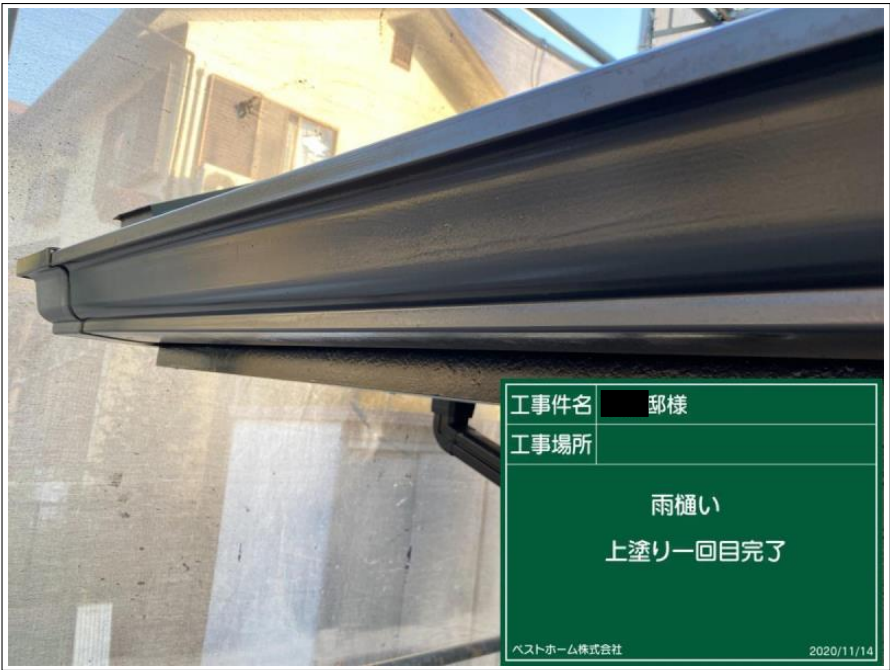
---



---



---



工事件名	■ 邸様
工事場所	
雨樋い 上塗り一回目完了	
ベストホーム株式会社 <span style="float: right;">2020/11/14</span>	

雨樋

---

上塗り 1 回目

---

完了

---



---



---



---



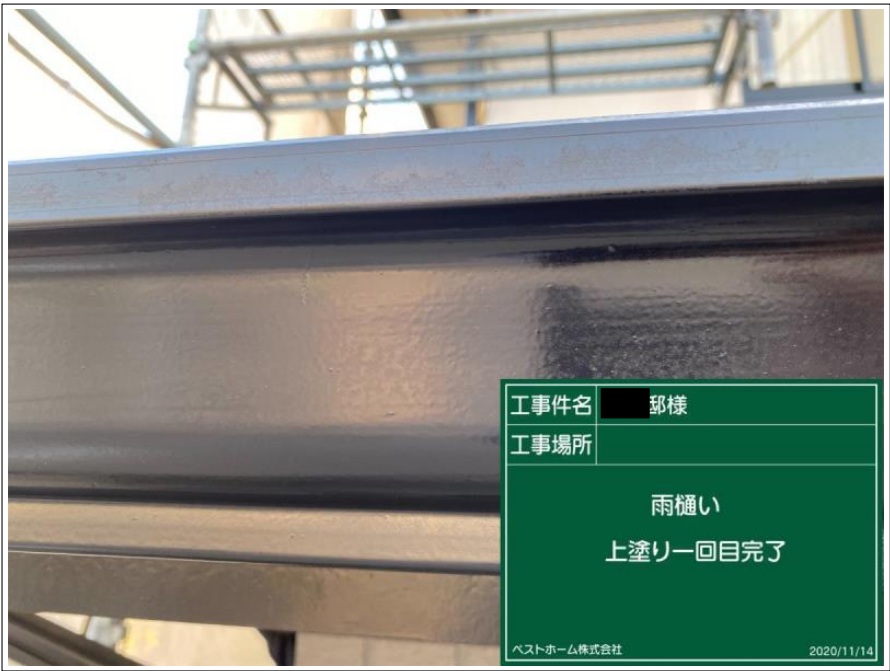
---



---



---



工事件名	■ 邸様
工事場所	
雨樋い 上塗り一回目完了	
ベストホーム株式会社 <span style="float: right;">2020/11/14</span>	

雨樋

---

上塗り 1 回目

---

完了

---



---



---



---



---



---



---



雨樋

上塗り 2回目



雨樋

上塗り 2回目

施工中



雨樋

上塗り 2回目

施工中



雨樋

上塗り2回目

完了



雨樋

上塗り2回目

完了



雨樋

施工完了



雨樋

施工完了



雨樋

施工完了



雨樋

施工完了



工事件名 ■ 邸様  
 工事場所  
 シャッターBOX  
 ケレン 状況  
 ベストホーム株式会社 2020/11/10

シャッターボックス

下地処理

ケレン中



工事件名 ■ 邸様  
 工事場所  
 シャッターBOX  
 ケレン 状況  
 ベストホーム株式会社 2020/11/10

シャッターボックス

下地処理

ケレン中



工事件名 ■ 邸様  
 工事場所  
 シャッターBOX  
 サビ止め 状況  
 ベストホーム株式会社 2020/11/10

シャッターボックス

下地処理

錆止め塗布



シャッターボックス

---

下地処理

---

錆止め塗布

---

施工中

---



---



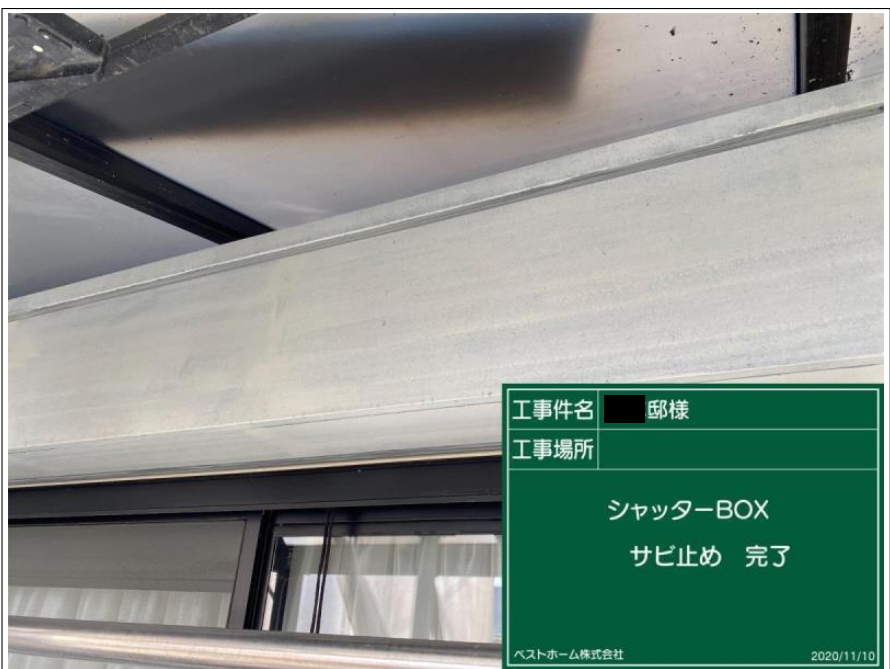
---



---



---



シャッターボックス

---

下地処理

---

錆止め塗布

---

完了

---



---



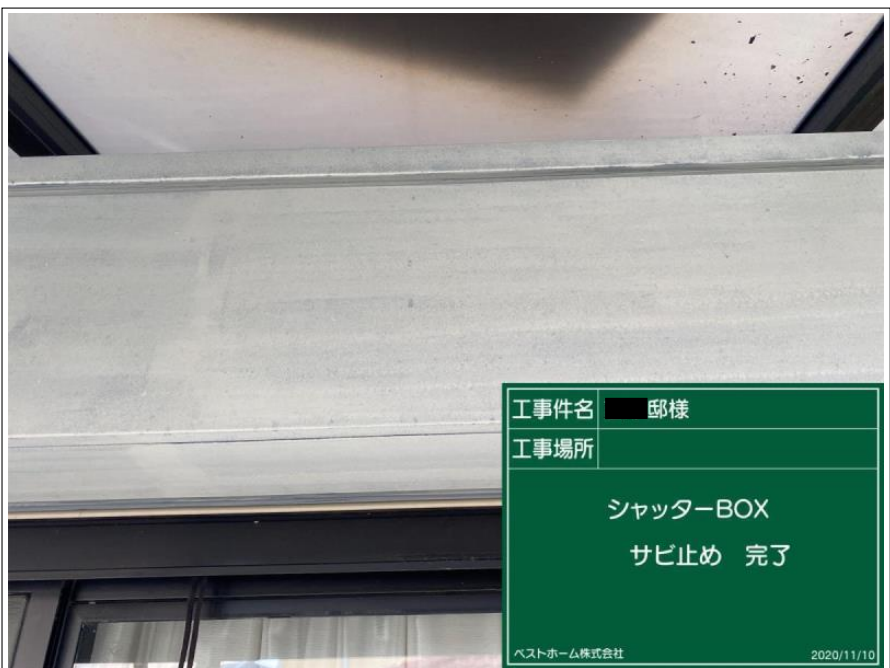
---



---



---



シャッターボックス

---

下地処理

---

錆止め塗布

---

完了

---



---



---



---



---



工事件名 ■ 邸様  
 工事場所  
 シャッターBOX  
 上塗り一回目塗布状況  
 ベストホーム株式会社 2020/11/14

シャッターボックス

上塗り 1 回目

---

---

---

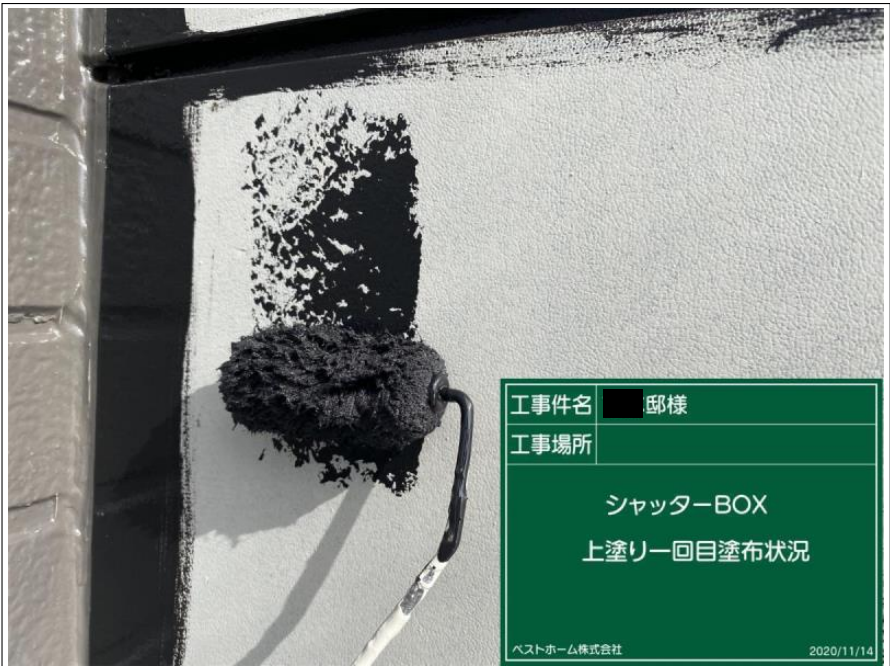
---

---

---

---

---



工事件名 ■ 邸様  
 工事場所  
 シャッターBOX  
 上塗り一回目塗布状況  
 ベストホーム株式会社 2020/11/14

シャッターボックス

上塗り 1 回目

施工中

---

---

---

---

---

---

---

---



工事件名 ■ 邸様  
 工事場所  
 シャッターBOX  
 上塗り一回目塗布完了  
 ベストホーム株式会社 2020/11/14

シャッターボックス

上塗り 1 回目

完了

---

---

---

---

---

---

---

---



工事件名	■ 邸様
工事場所	
シャッターBOX	
上塗り一回目塗布完了	
ベストホーム株式会社	
2020/11/14	

シャッターボックス

上塗り 1 回目

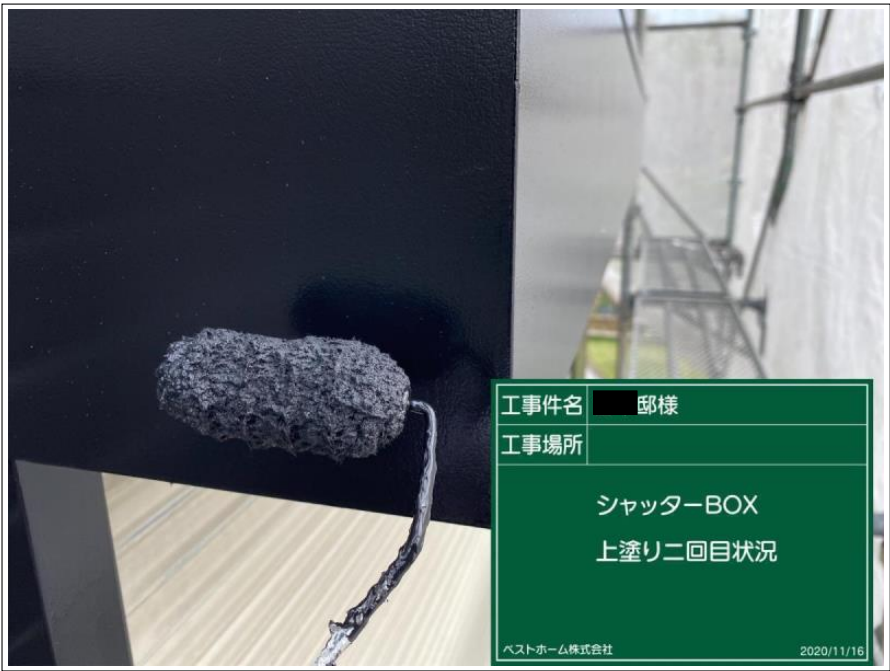
完了



工事件名	■ 邸様
工事場所	
シャッターBOX	
上塗り二回目状況	
ベストホーム株式会社	
2020/11/16	

シャッターボックス

上塗り 2 回目

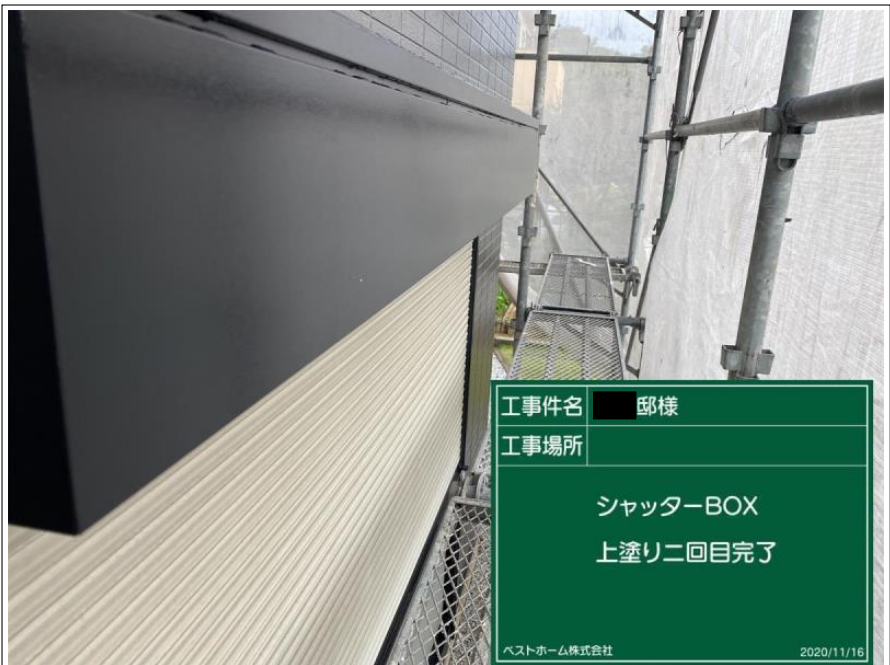


工事件名	■ 邸様
工事場所	
シャッターBOX	
上塗り二回目状況	
ベストホーム株式会社	
2020/11/16	

シャッターボックス

上塗り 2 回目

施工中



シャッターボックス

上塗り 2回目

完了



シャッターボックス

上塗り 2回目

完了



シャッターボックス

施工完了



工事件名	■ 邸様
工事場所	
水切板金 ケレン 状況	
ベストホーム株式会社 <span style="float: right;">2020/11/10</span>	

水切り

---

下地処理

---

ケレン中

---



---



---



---



---



---



工事件名	■ 邸様
工事場所	
水切板金 ケレン 状況	
ベストホーム株式会社 <span style="float: right;">2020/11/10</span>	

水切り

---

下地処理

---

ケレン中

---



---



---



---



---



---



工事件名	■ 邸様
工事場所	
水切板金 サビ止め 状況	
ベストホーム株式会社 <span style="float: right;">2020/11/10</span>	

水切り

---

下地処理

---

錆止め塗布

---



---



---



---



---



---

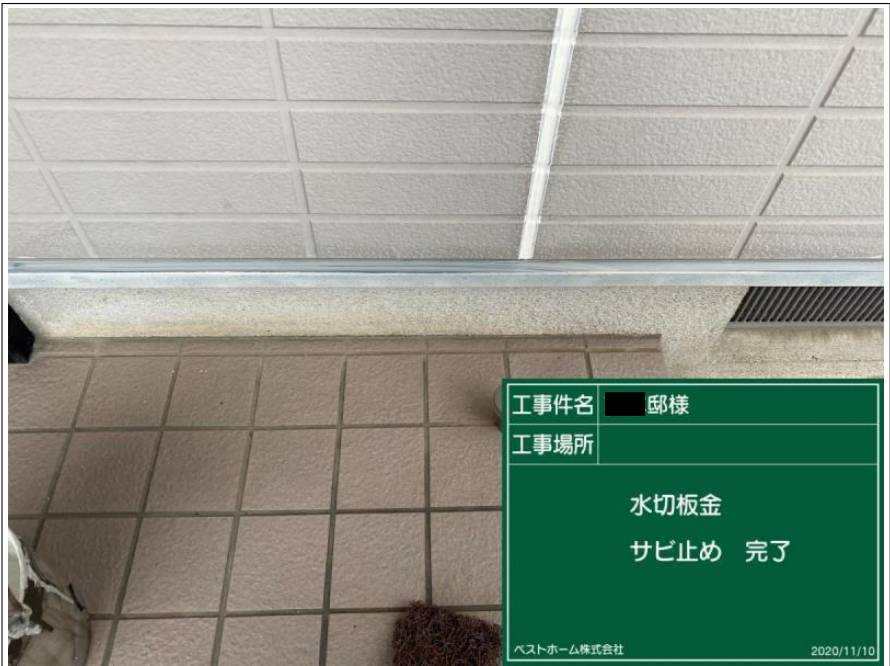


水切り

下地処理

錆止め塗布

施工中



水切り

下地処理

錆止め塗布

完了



水切り

下地処理

錆止め塗布

完了



水切り

下地処理

錆止め塗布

完了



水切り

上塗り 1回目



水切り

上塗り 1回目

施工中



工事件名	■ 邸様
工事場所	
水切 板金 上塗り一回目完了	
ベストホーム株式会社 <span style="float: right;">2020/11/16</span>	

水切り

---

上塗り 1 回目

---

完了

---



---



---



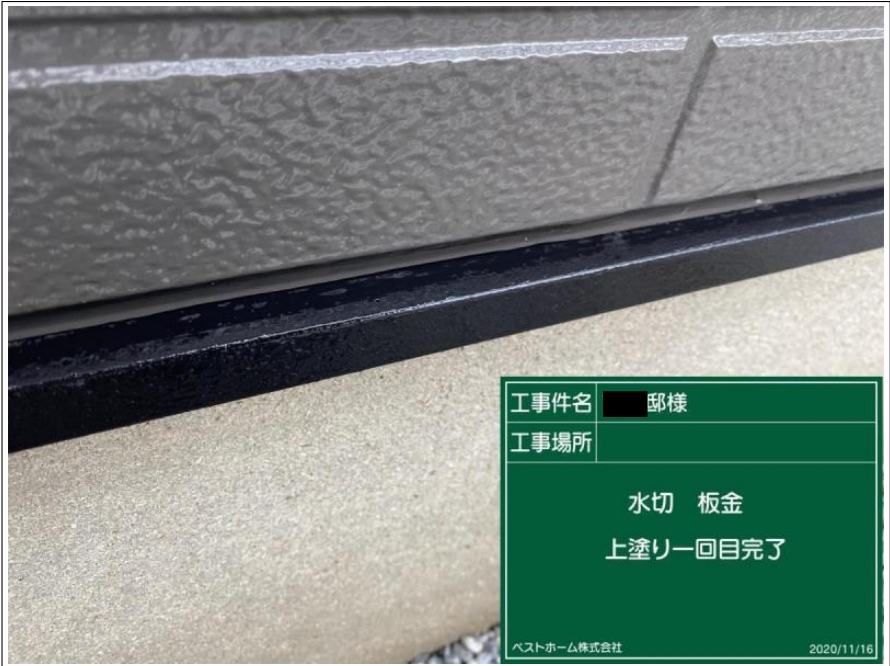
---



---



---



工事件名	■ 邸様
工事場所	
水切 板金 上塗り一回目完了	
ベストホーム株式会社 <span style="float: right;">2020/11/16</span>	

水切り

---

上塗り 1 回目

---

完了

---



---



---



---



---



---



工事件名	■ 邸様
工事場所	
水切 板金 上塗り二回目状況	
ベストホーム株式会社 <span style="float: right;">2020/11/16</span>	

水切り

---

上塗り 2 回目

---



---



---



---



---



---



工事件名	〇様
工事場所	
水切 板金 上塗り二回目状況	
ベストホーム株式会社 <span style="float: right;">2020/11/16</span>	

水切り

上塗り 2回目

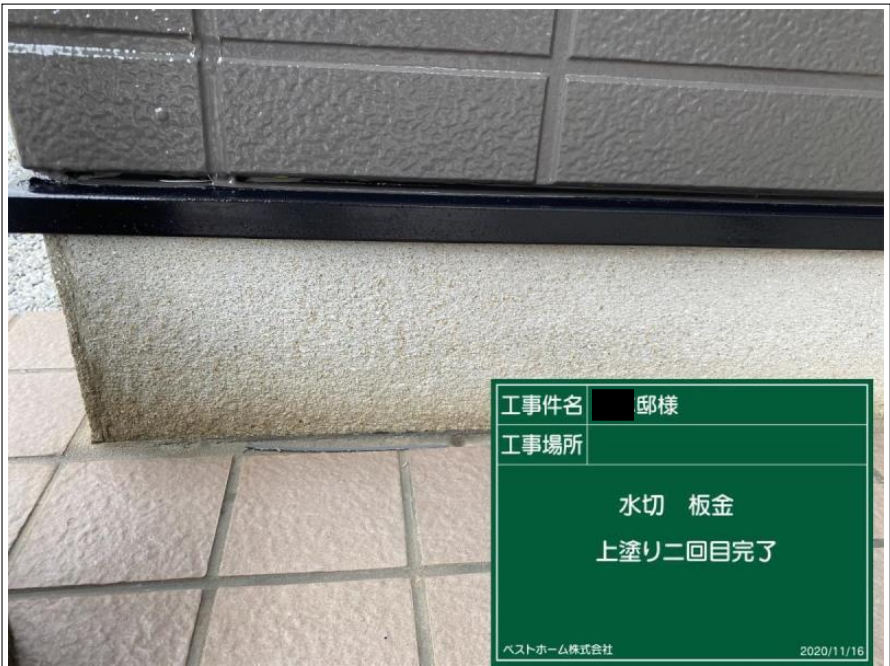
施工中



工事件名	〇様
工事場所	
水切 板金 上塗り二回目完了	
ベストホーム株式会社 <span style="float: right;">2020/11/16</span>	

水切り

施工完了



工事件名	〇様
工事場所	
水切 板金 上塗り二回目完了	
ベストホーム株式会社 <span style="float: right;">2020/11/16</span>	

水切り

施工完了



工事件名	邸様
工事場所	
ベランダ 床 上塗り一回目塗布状況	
ベストホーム株式会社 <span style="float: right;">2020/11/14</span>	

ベランダ床

上塗り 1 回目



工事件名	邸様
工事場所	
ベランダ 床 上塗り一回目塗布状況	
ベストホーム株式会社 <span style="float: right;">2020/11/14</span>	

ベランダ床

上塗り 1 回目

施工中



工事件名	邸様
工事場所	
ベランダ 床 上塗り一回目塗布完了	
ベストホーム株式会社 <span style="float: right;">2020/11/14</span>	

ベランダ床

上塗り 1 回目

完了



工事件名	■ 邸様
工事場所	
ベランダ 床 上塗り一回目塗布完了	
ベストホーム株式会社 <span style="float: right;">2020/11/14</span>	

ベランダ床

上塗り 1 回目

完了



工事件名	■ 邸様
工事場所	
ベランダ 床 上塗り二回目塗布状況	
ベストホーム株式会社 <span style="float: right;">2020/11/14</span>	

ベランダ床

上塗り 2 回目



工事件名	■ 邸様
工事場所	
ベランダ 床 上塗り二回目塗布状況	
ベストホーム株式会社 <span style="float: right;">2020/11/14</span>	

ベランダ床

上塗り 2 回目

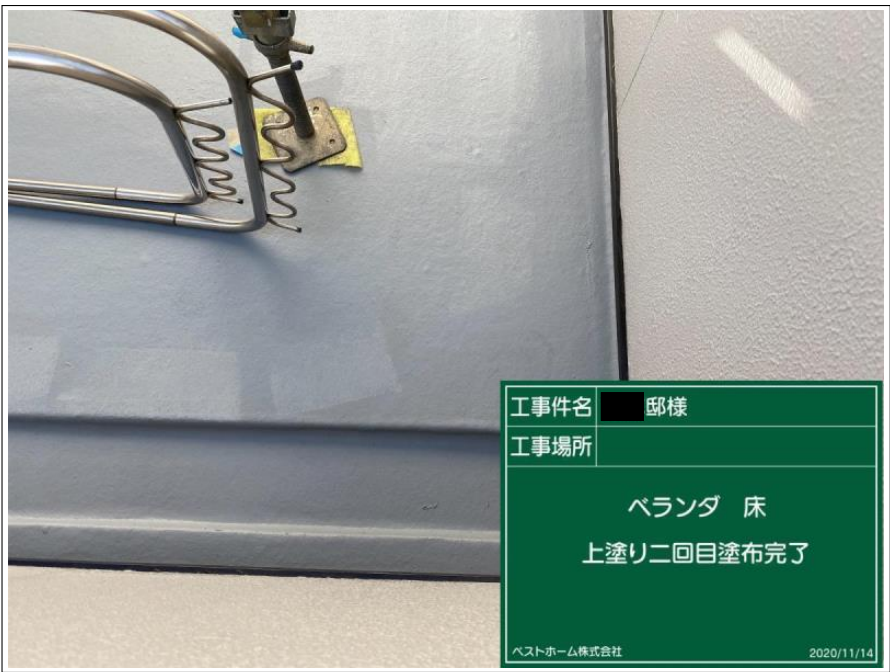
施工中



工事件名 ■ 邸様  
工事場所  
ベランダ 床  
上塗り二回目塗布完了  
ベストホーム株式会社 2020/11/14

ベランダ床

施工完了



工事件名 ■ 邸様  
工事場所  
ベランダ 床  
上塗り二回目塗布完了  
ベストホーム株式会社 2020/11/14

ベランダ床

施工完了



工事件名 ■ 邸様  
工事場所  
基礎  
上塗り一回目塗布状況  
ベストホーム株式会社 2020/11/16

基礎

上塗り 1 回目



基礎

上塗り1回目


施工中



基礎

上塗り1回目

完了



基礎

上塗り1回目

完了



基礎

上塗り 2回目



基礎

上塗り 2回目

施工中



基礎

上塗り 2回目


完了



基礎

上塗り2回目

完了



基礎

施工完了




基礎

施工完了



基礎

施工完了



階段 立上り部

シーリング打ち

完了



階段 立上り部

シーリング打ち

完了



倉庫

---

下塗り

---



---



---



---



---




---



---



---



倉庫

---

下塗り

---

施工中

---



---



---



---



---



---



---



---



倉庫

---

下塗り

---

施工中

---



---



---



---



---



---



---



---



倉庫

---

下塗り

---

完了

---



---



---



---



---



---



---



倉庫

---

下塗り

---

完了

---



---



---



---



---



---



---



倉庫

---

上塗り 1回目

---



---



---



---



---



---



---



倉庫

上塗り 1 回目


施工中



倉庫

上塗り 1 回目

完了



倉庫

上塗り 1 回目

完了



倉庫

上塗り 2回目

---

---

---

---

---

---

---

---



倉庫

上塗り 2回目

施工中

---

---

---


---

---

---

---

---



倉庫

上塗り 2回目

完了

---

---

---


---

---

---

---

---



倉庫

上塗り2回目

完了

---

---

---

---

---

---

---

---



倉庫

施工完了

---

---

---

---

---

---

---

---



倉庫

施工完了

---

---

---

---

---

---

---

---



倉庫

施工完了

---

---

---

---

---

---

---

---



倉庫

施工完了

---

---

---

---

---

---

---

---



押し入れ内 クロス貼り工事

クロス貼り

---

---

---

---

---

---

---

---



押し入れ内 クロス貼り工事

クロス貼り

施工中



押し入れ内 クロス貼り工事

クロス貼り

施工中



押し入れ内 クロス貼り工事

クロス貼り

施工中



検査

---

---

---

---

---

---

---

---

---

---



検査

---

---

---

---

---

---

---

---

---

---



検査

---

---

---

---

---

---

---

---

---

---



清掃

---

---

---

---

---

---

---

---

---

---



屋根 下塗材

サーモテックシーラー

色：ホワイト

---

---

---

---

---

---

---

---

---

---



屋根 下塗材

同上

---

---

---

---

---

---

---

---

---

---



工事件名	■ 邸様
工事場所	
材料搬入 サーマテックシーラー グレー×2	
ベストホーム株式会社 <span style="float: right;">2020/11/09</span>	

屋根 下塗材

サーモテックシーラー

色：グレー



工事件名	■ 邸様
工事場所	
材料搬入 サーマテックシーラー グレー×2	
ベストホーム株式会社 <span style="float: right;">2020/11/09</span>	

屋根 下塗材

同上



工事件名	■ 邸様
工事場所	
材料搬入 エポパワーシーラー	
ベストホーム株式会社 <span style="float: right;">2020/11/09</span>	

外壁 下塗材

エポパワーシーラー

色：ホワイト



工事件名	邸様
工事場所	
材料搬入 エポパワーシーラー	
ベストホーム株式会社 2020/11/09	

外壁 下塗材

同上



工事件名	邸様
工事場所	
材料搬入 シリコンフレックス カレッジグリーン×3	
ベストホーム株式会社 2020/11/09	

屋根 上塗材

シリコンフレックス JY

色：カレッジグリーン



工事件名	邸様
工事場所	
材料搬入 シリコンフレックス カレッジグリーン×3	
ベストホーム株式会社 2020/11/09	

屋根 上塗材

同上

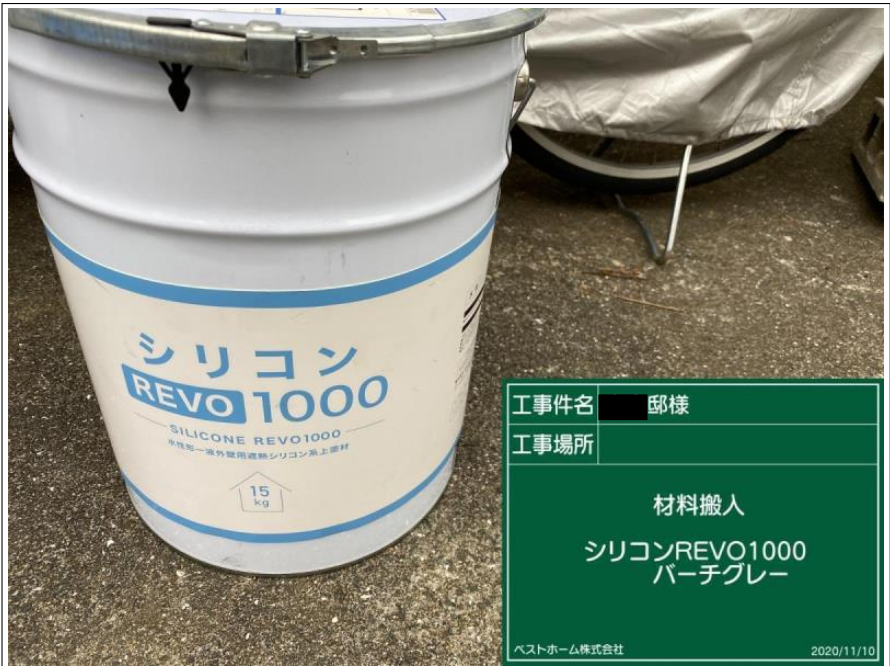


工事件名	■ 邸様
工事場所	
材料搬入	
シリコンREVO1000 パーチグレー	
ベストホーム株式会社	2020/11/10

外壁 2F 上塗材

シリコンREVO1000

色：パーチグレー



工事件名	■ 邸様
工事場所	
材料搬入	
シリコンREVO1000 パーチグレー	
ベストホーム株式会社	2020/11/10

外壁 2F 上塗材

同上



工事件名	■ 邸様
工事場所	
材料搬入	
シリコンREVO1000 ウィザードコッパー×2	
ベストホーム株式会社	2020/11/10

外壁 1F 上塗材

シリコンREVO1000

色：ウィザードコッパー



工事件名	〇様
工事場所	
材料搬入	
シリコンREVO1000 ウイザードコッパー×2	
ベストホーム株式会社 2020/11/10	

外壁 1F 上塗材

同上



工事件名	〇様
工事場所	
材料搬入	
マルチエースN-90	
ベストホーム株式会社 2020/11/09	

軒天 塗材

マルチエースII-JY

色：N-90



工事件名	〇様
工事場所	
材料搬入	
マルチエースN-90	
ベストホーム株式会社 2020/11/09	

軒天 塗材

同上



工事件名	邸様
工事場所	
材料搬入 マックスシールド N-15	
ベストホーム株式会社 <span style="float: right;">2020/11/09</span>	

付帯 塗材

マックスシールド1500 Si-JY

色 : N-15

---

---

---

---

---

---

---

---



工事件名	邸様
工事場所	
材料搬入 マックスシールド N-15	
ベストホーム株式会社 <span style="float: right;">2020/11/09</span>	

付帯 塗材

同上

---

---

---

---

---

---

---

---



工事件名	邸様
工事場所	
材料搬入 エポパワーメタル	
ベストホーム株式会社 <span style="float: right;">2020/11/09</span>	

鉄部 錆止め材

エポパワーメタル JY

色 : グレー

---

---

---

---

---

---

---

---



鉄部 錆止め材

同上



屋根 縁切り材

タスペーサー



屋根 縁切り材

同上



工事件名	■ 邸様
工事場所	
材料搬入 タスマジック	
ベストホーム株式会社 <span style="float: right;">2020/11/09</span>	

屋根 補修材

タスマジック

---

---

---

---

---

---

---

---



工事件名	■ 邸様
工事場所	
材料搬入 タスマジック	
ベストホーム株式会社 <span style="float: right;">2020/11/09</span>	

屋根 補修材

同上

---

---

---

---

---

---

---

---



工事件名	■ 邸様
工事場所	
材料搬入 アステックシール ×30	
ベストホーム株式会社 <span style="float: right;">2020/11/09</span>	

シーリング材

アステックシール2000

プライマーセット

---

---

---

---

---

---


---

---



シーリング材

同上



屋根 下塗材

サーモテックシーラー

色：ホワイト，グレー

使用済み写真



外壁 下塗材

エポパワーシーラー

色：ホワイト

使用済み写真



屋根 上塗材

シリコンフレックスJY

色：カレッジグリーン

使用済み写真

工事件名	〇〇 邸様
工事場所	
使用済み材料	
ベストホーム株式会社 2020/11/16	



屋根 上塗材

同上

工事件名	〇〇 邸様
工事場所	
使用済み材料	
ベストホーム株式会社 2020/11/18	



外壁2F 上塗材

シリコンREVO1000

色：バーチグレー

使用済み写真

工事件名	〇〇 邸様
工事場所	
使用済み材料	
ベストホーム株式会社 2020/11/18	

外壁1F 上塗材

シリコンREVO1000

色：ウィザードコッパー

使用済み写真



倉庫メイン部 上塗材

シリコンフレックスJY

色：N-77

使用済み写真



軒天 塗材

マルチエースII-JY

色：N-90

使用済み写真





付帯 塗材

マックスシールド1500 Si-JY

色：N-15

使用済み写真



付帯 塗材

同上

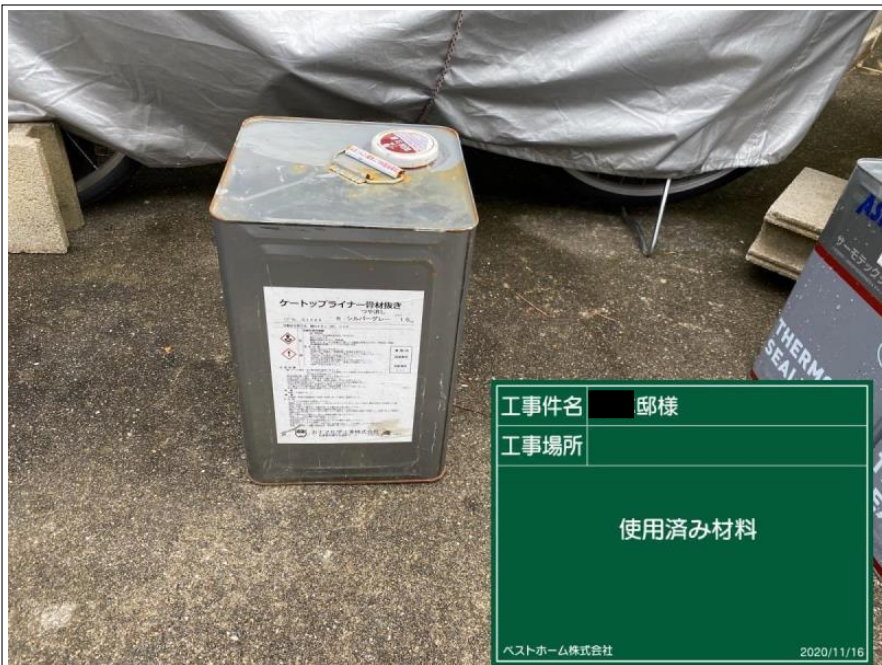


鉄部 錆止め材

エポパワーメタルJY

色：グレー

使用済み写真



ベランダ床 塗材

ケートトップライナー

色：シルバーグレー

使用済み写真

---

---

---

---

---

---

---



ベランダ床 塗材

同上

---

---

---

---

---

---

---



シーリング材

アステックシール2000

プライマーセット

使用済み写真

---

---

---

---

---

---

---



施工完了

---

---

---

---

---

---

---

---



施工完了

---

---

---

---

---

---

---

---



施工完了

---

---

---


---

---

---

---

---



施工完了

---

---

---

---

---

---

---

---

---

---



施工完了

---

---

---

---

---

---

---

---

---

---



施工完了

---

---

---

---

---

---

---

---

---

---



施工完了

---

---

---

---

---

---

---

---



施工完了

---

---

---


---

---

---

---

---



施工完了

---

---

---

---

---

---

---

---