

# 工事写真報告書

工事番号 令和 2 年度

工事名

工事箇所 屋根・外壁・その他 塗装工事

工事住所 北九州市 小倉南区 中貫

工期 着手 令和 2 年 1 月 19 日

竣工 令和 2 年 2 月 13 日

工事施工者 ベストホーム株式会社



施工前

---

---

---

---

---

---

---

---



施工前

---

---

---

---

---

---

---

---



施工前

---

---

---

---

---

---

---

---



足場組立

---

---

---

---

---

---

---

---



足場組立

---

---

---

---

---

---

---

---



足場組立

---

---

---

---

---

---

---

---



足場組立完了

---

---

---

---

---

---

---

---



高圧洗浄

大屋根

1回目

---

---

---

---

---

---

---

---



高圧洗浄

大屋根

1回目

---

---

---

---

---

---

---

---



工 事 件 名 様邸  
 工 種  
 屋根モニエル  
 一回目洗浄後  
 撮影年月日 2020/01/22 施 工 者 ベストホーム株式会社

高圧洗浄

大屋根

1 回 目

完 了

---

---

---

---

---

---

---

---



工 事 件 名 様邸  
 工 種  
 下屋根モニエル  
 高圧洗浄状況  
 一回目  
 撮影年月日 2020/01/22 施 工 者 ベストホーム株式会社

高圧洗浄

下屋根

1 回 目

---

---

---

---

---

---

---

---



工 事 件 名 様邸  
 工 種  
 下屋根  
 高圧洗浄状況  
 一回目  
 撮影年月日 2020/01/22 施 工 者 ベストホーム株式会社

高圧洗浄

下屋根

1 回 目

---

---

---

---

---

---

---

---



工 事 件 名 様邸  
工 種  
下屋根  
高圧洗浄状況  
一回目  
撮影年月日 2020/01/22 施 工 者 ベストホーム株式会社

高圧洗浄

下屋根

1 回 目



工 事 件 名 様邸  
工 種  
下屋根  
高圧洗浄状況  
一回目後  
撮影年月日 2020/01/22 施 工 者 ベストホーム株式会社

高圧洗浄

下屋根

1 回 目

完 了



工 事 件 名 様邸  
工 種  
下屋根  
高圧洗浄状況  
一回目後  
撮影年月日 2020/01/22 施 工 者 ベストホーム株式会社

高圧洗浄

下屋根

1 回 目

完 了



工 事 件 名 様邸  
 工 種  
 屋根モニエル  
 2回目洗浄状況  
 撮影年月日 2020/01/22 施 工 者 ベストホーム株式会社

高圧洗浄

大屋根

2回目

---

---

---

---

---

---

---

---



工 事 件 名 様邸  
 工 種  
 屋根モニエル  
 2回目洗浄後  
 撮影年月日 2020/01/22 施 工 者 ベストホーム株式会社

高圧洗浄

大屋根

2回目

完了

---

---

---

---

---

---

---

---



工 事 件 名 様邸  
 工 種  
 屋根モニエル  
 2回目洗浄後  
 撮影年月日 2020/01/22 施 工 者 ベストホーム株式会社

高圧洗浄

大屋根

2回目

完了

---

---

---

---

---

---

---

---



工 事 件 名 様邸  
工 種  
下屋根毛二工ル  
高圧洗浄状況  
2回目状況  
撮影年月日 2020/01/22 施 工 者 ベストホーム株式会社

高圧洗浄

下屋根

2回目

---

---

---

---

---

---

---

---



工 事 件 名 様邸  
工 種  
下屋根毛二工ル  
高圧洗浄状況  
2回目後  
撮影年月日 2020/01/22 施 工 者 ベストホーム株式会社

高圧洗浄

下屋根

2回目

完了

---

---

---

---

---

---

---

---



工 事 件 名 様邸  
工 種  
下屋根毛二工ル  
高圧洗浄状況  
2回目後  
撮影年月日 2020/01/22 施 工 者 ベストホーム株式会社

高圧洗浄

下屋根

2回目

完了

---

---

---

---

---

---

---

---



高圧洗浄

樋中

---

---

---

---

---

---

---

---



高圧洗浄

軒天

---

---

---

---

---

---

---

---



高圧洗浄

外壁

---

---

---

---

---

---

---

---



高圧洗浄

外壁

---

---

---

---

---

---

---

---



高圧洗浄

外壁

---

---

---

---

---

---

---

---



高圧洗浄

雨戸

---

---

---

---

---

---

---

---



高圧洗浄

玄関ドア



高圧洗浄

玄関アプローチ



高圧洗浄

車庫土間



養生

---

---

---

---

---

---

---

---

---

---



養生

---

---

---

---

---

---

---

---

---

---



養生

---

---

---

---

---

---

---

---

---

---



養生

---



---



---



---



---




---



---



---



大屋根

施工前

---



---



---



---



---



---



---



---



大屋根

下塗り 1回目

---



---



---



---



---



---



---



---



工事件名 様邸  
 工種  
 屋根  
 エボプレミアムシーラー  
 プライマー  
 一回目  
 塗布状況  
 撮影年月日 2020/02/01 施工者 ベストホーム株式会社

大屋根

下塗り 1回目

施工中

---

---

---


---

---

---

---

---



工事件名 様邸  
 工種  
 屋根  
 エボプレミアムシーラー  
 プライマー  
 一回目  
 塗布完了  
 撮影年月日 2020/02/01 施工者 ベストホーム株式会社

大屋根

下塗り 1回目

完了

---

---

---


---

---

---

---

---



工事件名 様邸  
 工種  
 屋根  
 エボプレミアムシーラー  
 プライマー  
 一回目  
 塗布完了  
 撮影年月日 2020/02/01 施工者 ベストホーム株式会社

大屋根

下塗り 1回目

完了

---

---

---

---

---

---

---

---



工 事 件 名 様邸  
 工 種  
 下屋根  
 着工前  
 撮影年月日 2020/01/22 施 工 者 ベストホーム株式会社

下屋根

施工前



工 事 件 名 様邸  
 工 種  
 下屋根  
 エボプレミアムシーラー  
 プライマー  
 一回目  
 塗布状況  
 撮影年月日 2020/02/03 施 工 者 ベストホーム株式会社

下屋根

下塗り 1回目



工 事 件 名 様邸  
 工 種  
 下屋根  
 エボプレミアムシーラー  
 プライマー  
 一回目  
 塗布状況  
 撮影年月日 2020/02/03 施 工 者 ベストホーム株式会社

下屋根

下塗り 1回目

施工中



下屋根

---

下塗り 1 回目

---

完了

---



---



---



---



---



---



下屋根

---

下塗り 1 回目

---

完了

---



---



---



---



---



---



大屋根

---

下塗り 2 回目

---



---



---



---



---



---



工 事 名	様邸
工 種	
屋根	
エポプレミアムシーラー プライマー	
二回目	
塗布状況	
撮影年月日	2020/02/03
施 工 者	ベストホーム株式会社

大屋根

下塗り 2回目

施工中

---

---

---

---

---

---

---

---



工 事 名	様邸
工 種	
屋根	
エポプレミアムシーラー プライマー	
二回目	
塗布完了	
撮影年月日	2020/02/03
施 工 者	ベストホーム株式会社

大屋根

下塗り 2回目

完了

---

---

---

---

---

---

---

---



工 事 名	様邸
工 種	
屋根	
エポプレミアムシーラー プライマー	
二回目	
塗布完了	
撮影年月日	2020/02/03
施 工 者	ベストホーム株式会社

大屋根

下塗り 2回目

完了

---

---

---

---

---

---

---

---



工 事 名	様邸
工 種	
下屋根	
エポプレミアムシーラー プライマー	
二回目	
塗布完了	
撮影年月日	2020/02/03
施 工 者	ベストホーム株式会社

下屋根

下塗り 2回目

完了



工 事 名	様邸
工 種	
屋根	
アステックプラスS	
混入状況	
撮影年月日	2020/02/04
施 工 者	ベストホーム株式会社

屋根

材料混入攪拌

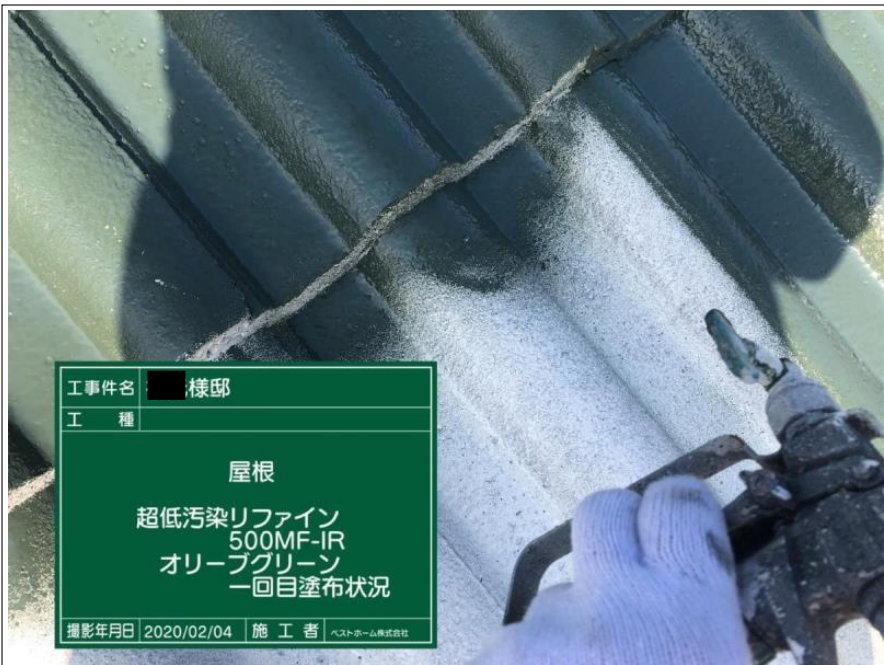
防カビ添加材：アステックプラスS



工 事 名	様邸
工 種	
屋根	
超低汚染リファイン	
500MF-IR	
オリーブグリーン	
一回目塗布状況	
撮影年月日	2020/02/04
施 工 者	ベストホーム株式会社

大屋根

上塗り 1回目



大屋根

上塗り 1 回目

施工中



大屋根

上塗り 1 回目

施工中



大屋根

上塗り 1 回目


施工中



大屋根


上塗り 1 回目

完了



下屋根

上塗り 1 回目



下屋根


上塗り 1 回目

完了



大屋根

上塗り 2回目



大屋根

上塗り 2回目

施工中



大屋根

上塗り 2回目

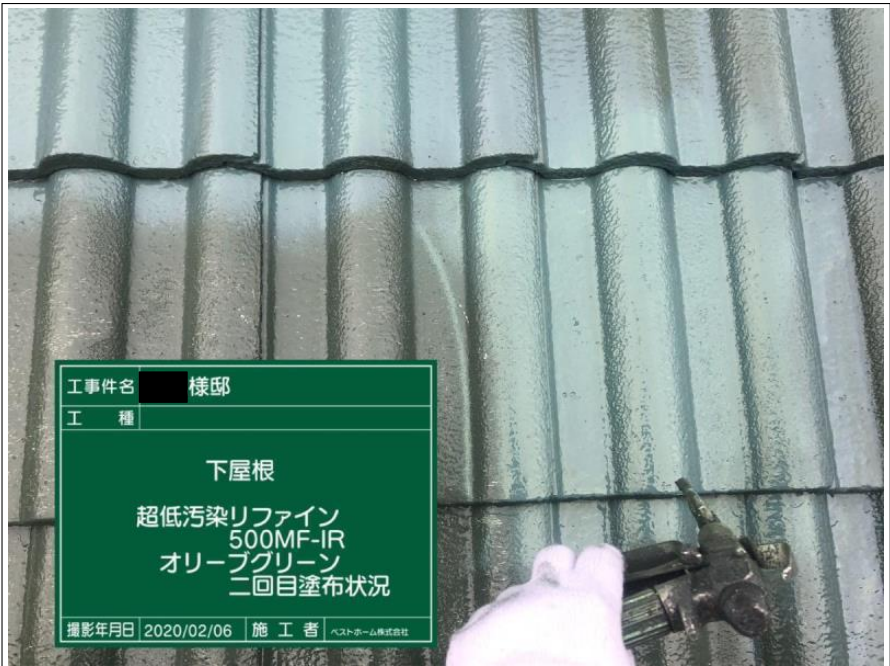
完了



大屋根

上塗り 2回目

完了



下屋根

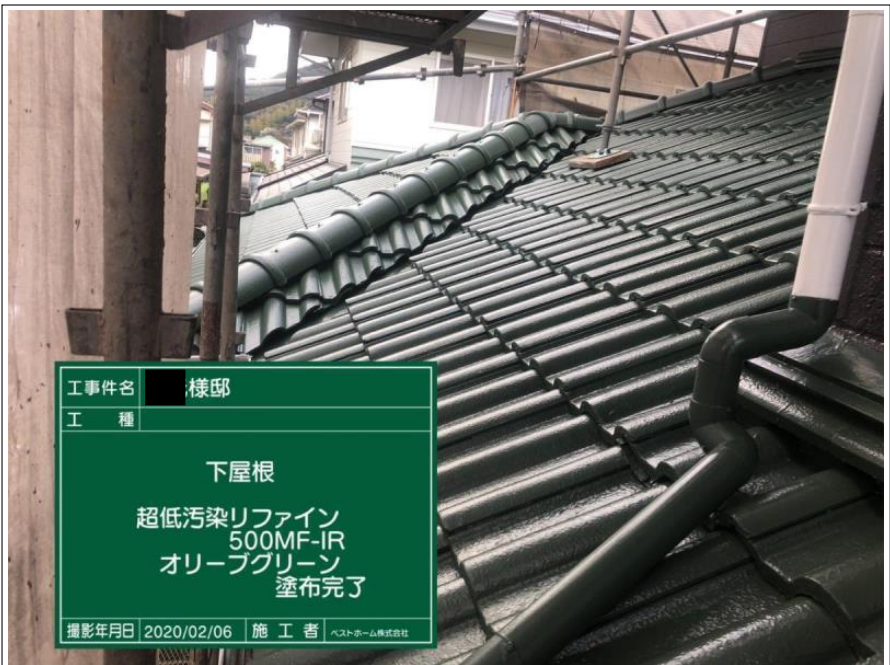
上塗り 2回目



下屋根

上塗り 2回目

施工中



下屋根

---

上塗り 2回目

---

完了

---



---



---



---



---



---



軒天

---

上塗り 1回目

---



---



---



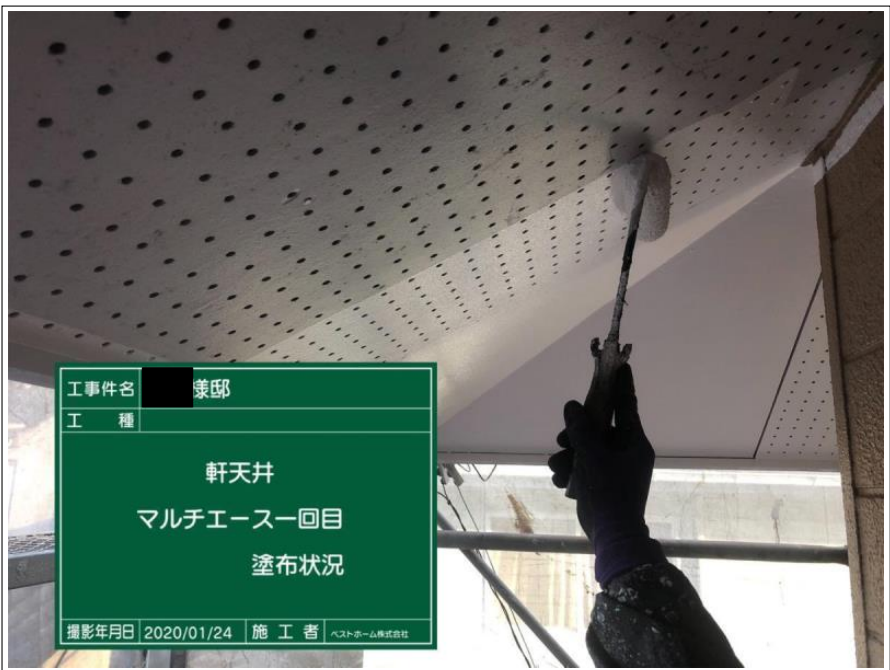
---



---



---



軒天

---

上塗り 1回目

---

施工中

---



---



---



---



---



---



工 事 件 名	様邸
工 種	
軒天井 マルチエース二回目 塗布状況	
撮影年月日	2020/01/25 施 工 者   ベストホーム株式会社

軒天

---

上塗り 2回目

---



---



---



---



---



---



---



---



工 事 件 名	様邸
工 種	
軒天井 マルチエース二回目 塗布状況	
撮影年月日	2020/01/25 施 工 者   ベストホーム株式会社

軒天

---

上塗り 2回目

---

施工中

---



---



---



---



---



---



---



---



工 事 件 名	様邸
工 種	
軒天 マルチエース N-90 塗布完了	
撮影年月日	2020/02/08 施 工 者   ベストホーム株式会社

軒天

---

施工完了

---



---



---



---



---



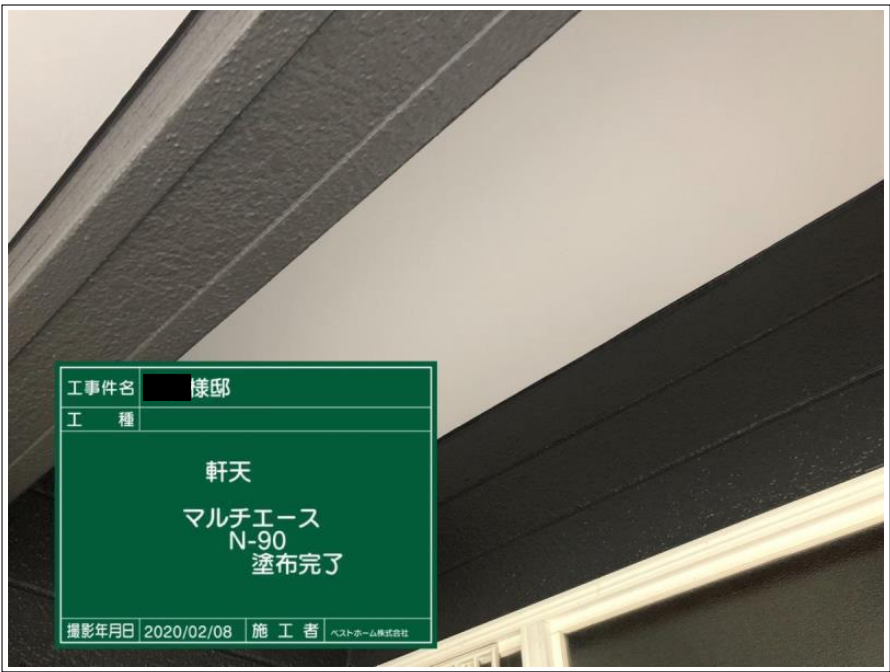
---



---



---



軒天

施工完了

---

---

---

---

---

---

---

---



シーリング打ち増し

清掃

---

---

---

---

---

---

---

---



シーリング打ち増し

清掃

施工中

---

---

---

---

---

---

---

---



工 事 件 名	様邸
工 種	
<b>冊子シーリング</b> <b>プライマー塗布</b> <b>状況</b>	
撮影年月日	2020/01/23
施 工 者	ベストホーム株式会社

シーリング打ち増し

---

プライマー塗布

---



---



---



---




---



---



---



工 事 件 名	様邸
工 種	
<b>冊子シーリング</b> <b>プライマー塗布</b> <b>状況</b>	
撮影年月日	2020/01/23
施 工 者	ベストホーム株式会社

シーリング打ち増し

---

プライマー塗布

---

施工中

---



---



---



---



---



---



---



工 事 件 名	様邸
工 種	
<b>冊子シーリング</b> <b>充填</b> <b>状況</b>	
撮影年月日	2020/01/23
施 工 者	ベストホーム株式会社

シーリング打ち増し

---

シーリング打ち

---



---



---



---




---



---



---



シーリング打ち増し

---

シーリング打ち

---

施工中

---



---



---




---



---



---



シーリング打ち増し

---

シーリングヘラ押さえ

---



---



---




---



---



---



シーリング打ち増し

---

シーリングヘラ押さえ

---

施工中

---



---



---



---



---



---



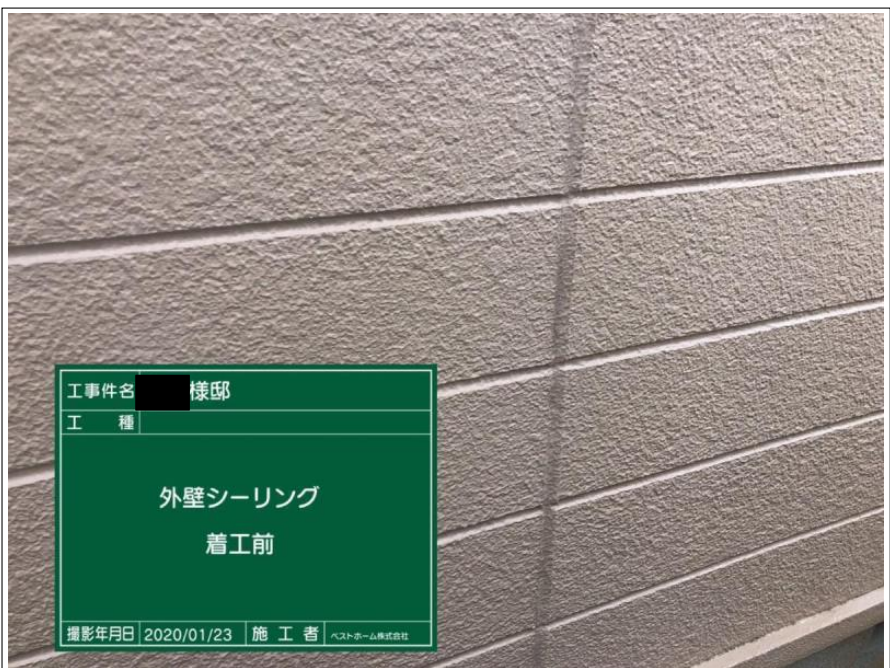
シーリング打ち増し

施工完了




シーリング打ち増し

施工完了



シーリング打ち替え

施工前



シーリング打ち替え

既存撤去

---

---

---

---

---

---

---

---



シーリング打ち替え

既存撤去

施工中

---

---

---


---

---

---

---

---



シーリング打ち替え

清掃

---

---

---

---

---

---

---


---



シーリング打ち替え

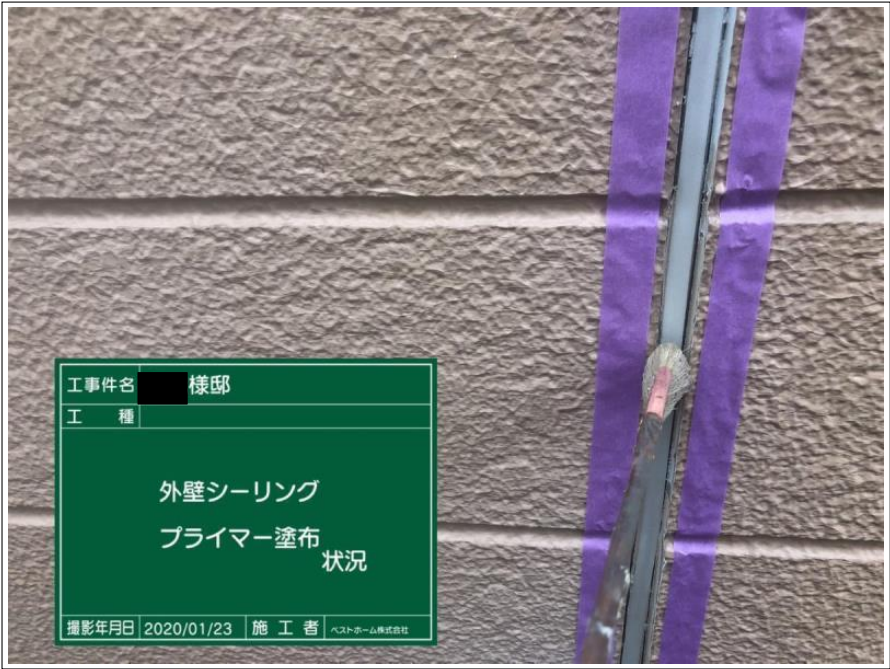
清掃

施工中



シーリング打ち替え


プライマー塗布



シーリング打ち替え

プライマー塗布

施工中



シーリング打ち替え

---

シーリング充填

---



---



---



---




---



---



---



シーリング打ち替え

---

シーリング充填

---

施工中

---



---



---



---




---



---



---



シーリング打ち替え

---

シーリングヘラ押さえ

---



---



---



---




---



---



---



シーリング打ち替え

---

シーリングヘラ押さえ

---

施工中

---



---



---



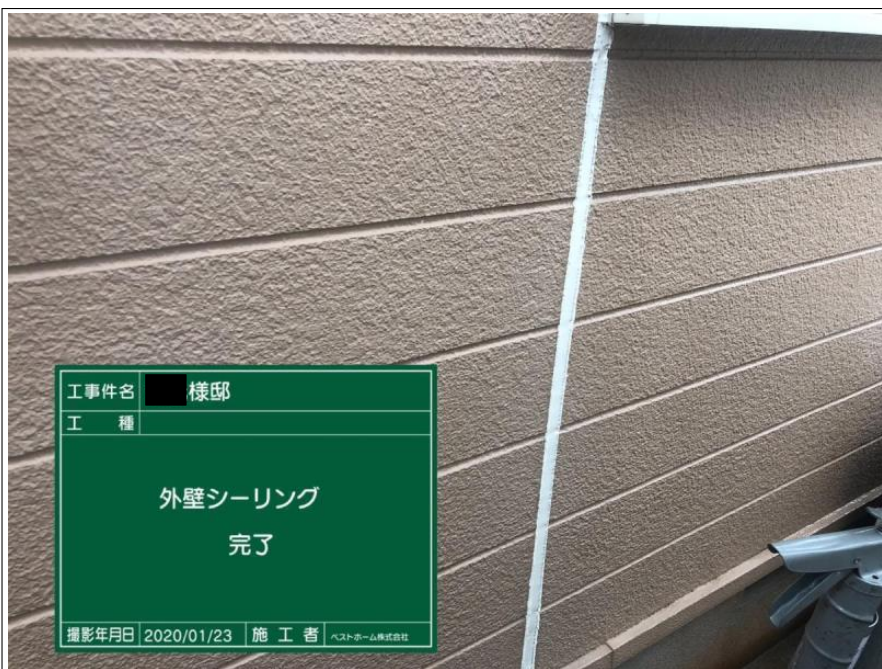
---



---



---



シーリング打ち替え

---

施工完了

---



---



---



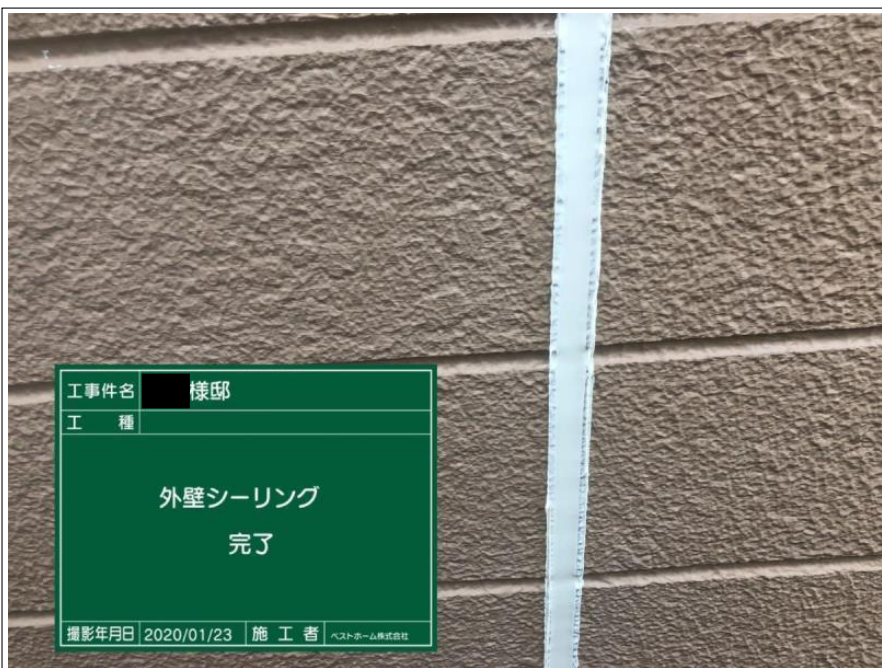
---



---



---



シーリング打ち替え

---

施工完了

---



---



---




---



---



---



外壁

下塗り



外壁

下塗り

施工中



外壁

下塗り

施工中



外壁

下塗り 1回目

完了



外壁

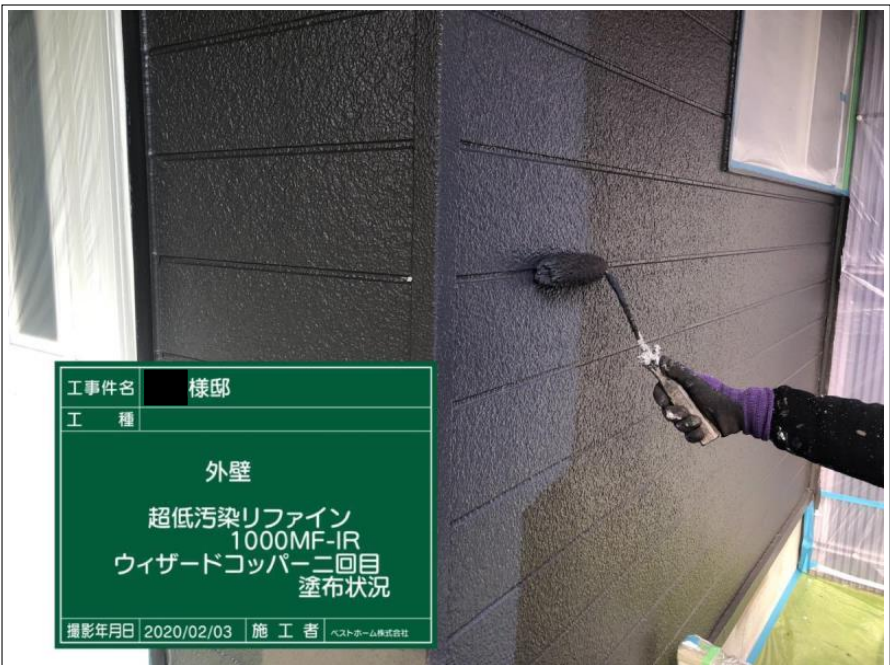
上塗り 1回目



外壁

上塗り 1回目

施工中



外壁


上塗り 2回目



外壁


上塗り 2回目

施工中




外壁

施工完了



外壁


施工完了



鼻隠し

下地処理

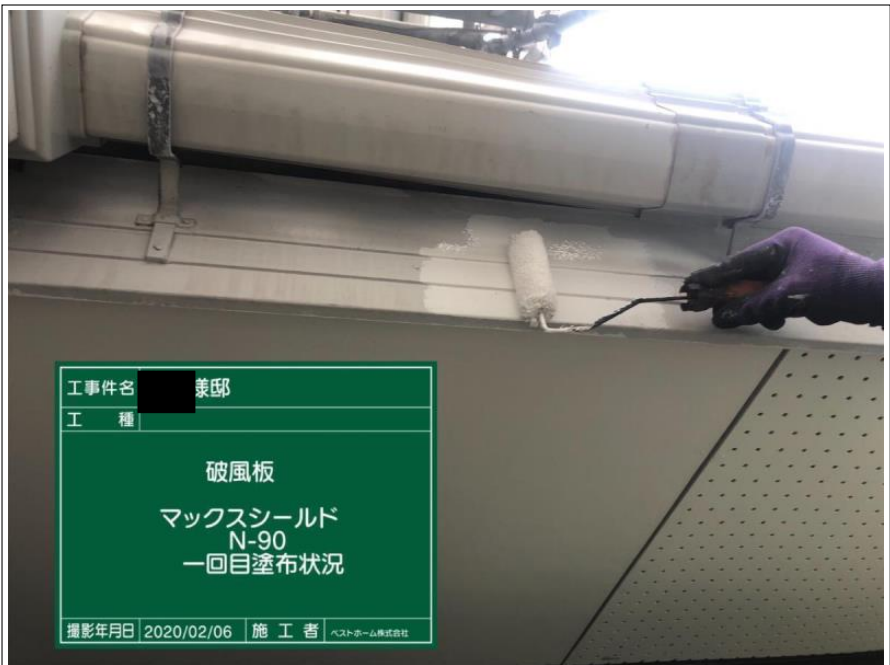
ケレン中



鼻隠し


下地処理

ケレン中



鼻隠し

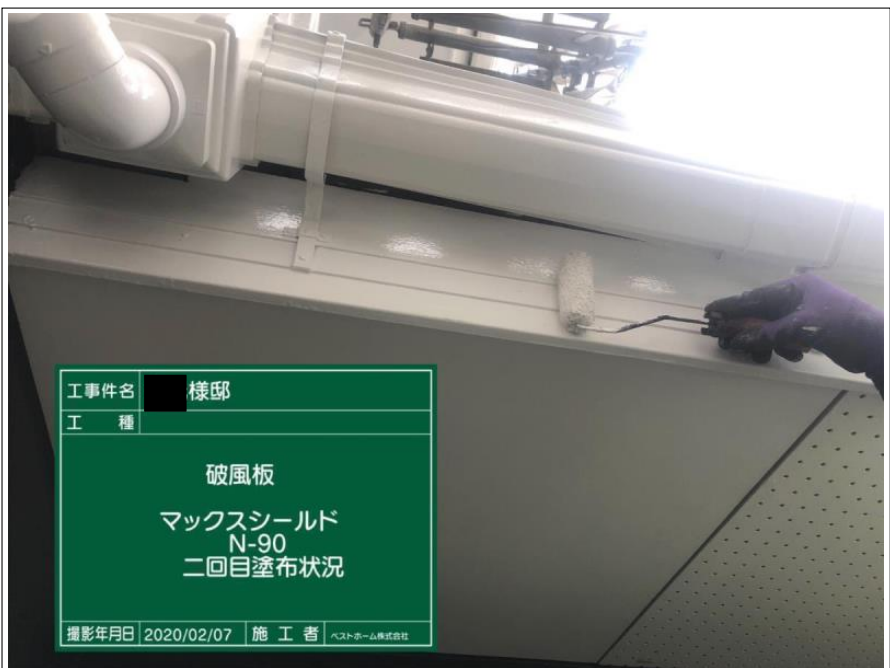
上塗り 1 回目



鼻隠し


上塗り 1 回目

施工中



鼻隠し

上塗り 2 回目



工 事 件 名	様邸
工 種	
破風板 マックスシールド N-90 二回目塗布状況	
撮影年月日	2020/02/07 施 工 者
	ベストホーム株式会社

鼻隠し

---

上塗り 2回目

---

施工中

---



---



---



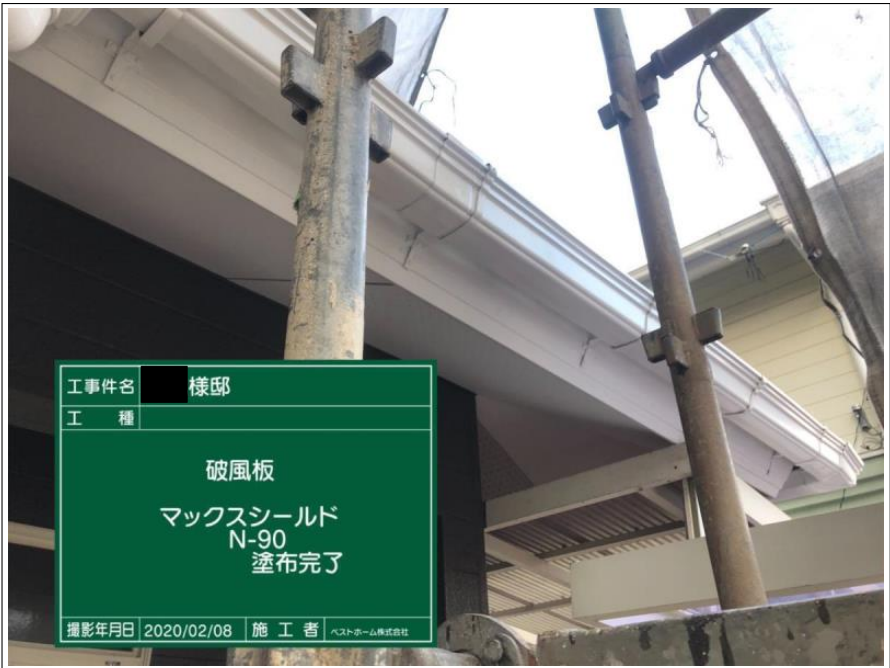
---



---



---



工 事 件 名	様邸
工 種	
破風板 マックスシールド N-90 塗布完了	
撮影年月日	2020/02/08 施 工 者
	ベストホーム株式会社

鼻隠し

---

施工完了

---



---



---



---



---



---



工 事 件 名	様邸
工 種	
雨樋 ケレン 状況	
撮影年月日	2020/02/06 施 工 者
	ベストホーム株式会社

樋

---

下地処理

---

ケレン中

---



---



---



---



---



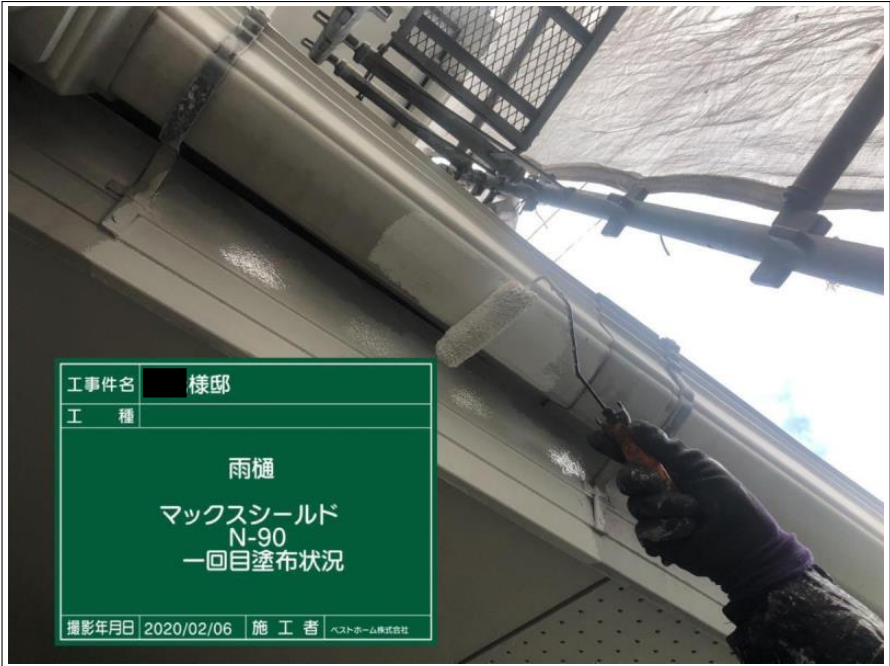
---



樋

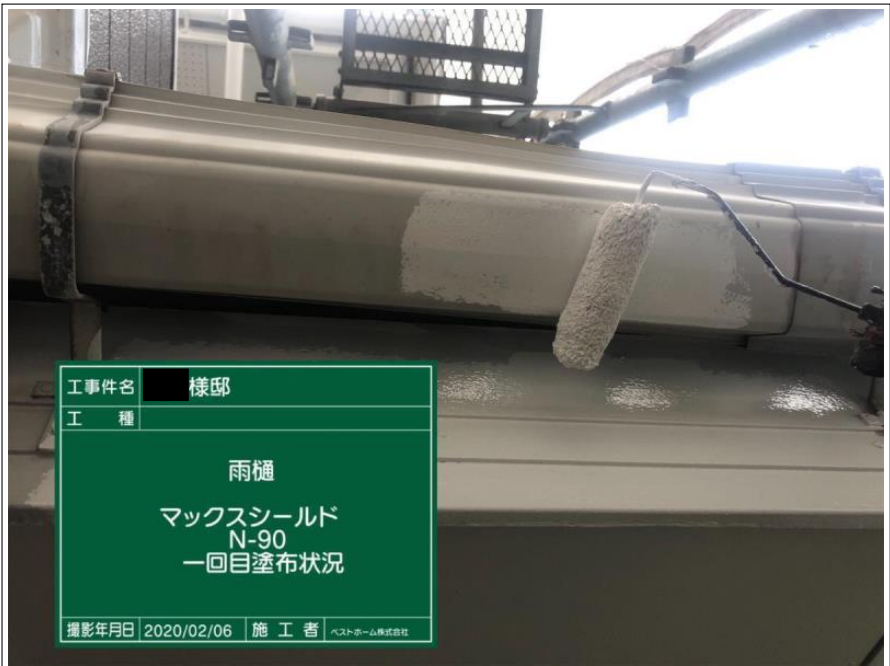
下地処理

ケレン中



樋

上塗り 1回目



樋

上塗り 1回目

施工中



樋

上塗り 2回目

---

---

---

---

---

---

---

---



樋

上塗り 2回目

施工中

---

---

---

---

---

---

---

---



樋

施工完了

---

---

---

---

---

---

---

---



庇

---

下地処理

---

ケレン中

---



---



---



---



---



---



庇

---

下地処理

---

ケレン中

---



---



---



---



---



---



庇

---

下地処理

---

錆止め塗布

---



---



---



---



---



---



庇

---

下地処理

---

錆止め塗布

---

施工中

---



---

---

---

---

---

---

---



庇

---

上塗り 1回目

---



---

---

---

---

---

---

---



庇

---

上塗り 1回目

---

施工中

---



---

---


---

---

---


---

---



庇

上塗り 2回目



庇

上塗り 2回目

施工中



庇

施工完了



雨戸

---

下地処理

---

ケレン中

---



---



---



---



---



---



雨戸

---

下地処理

---

ケレン中

---



---



---



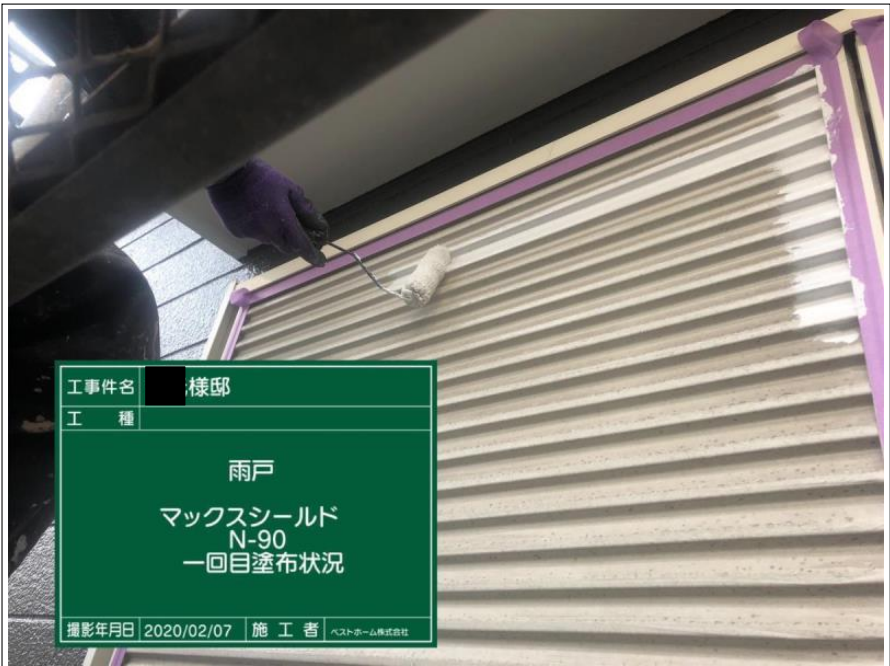
---



---



---



雨戸

---

上塗り 1回目

---



---



---



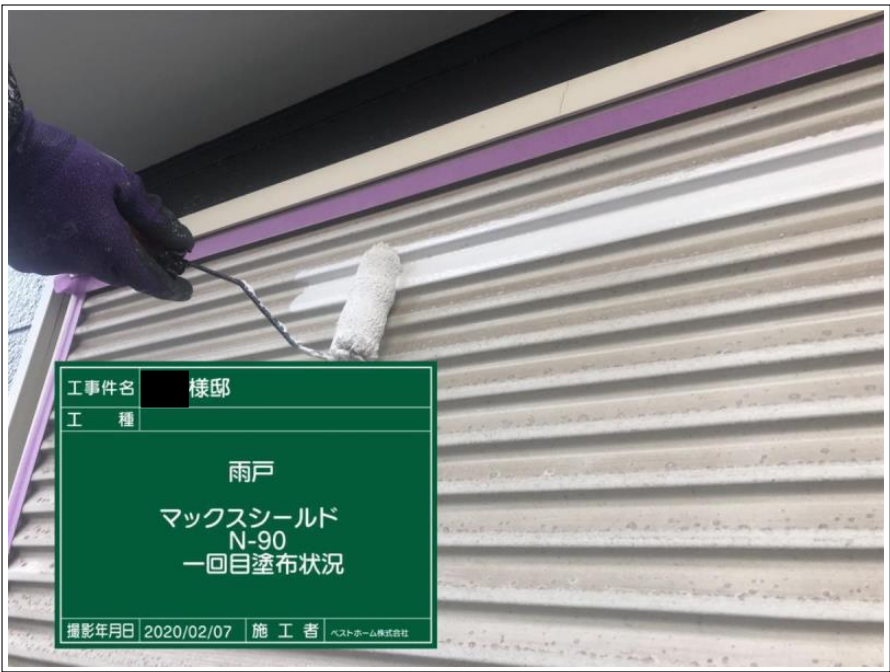
---



---



---



雨戸

---

上塗り 1 回目

---

施工中

---



---



---



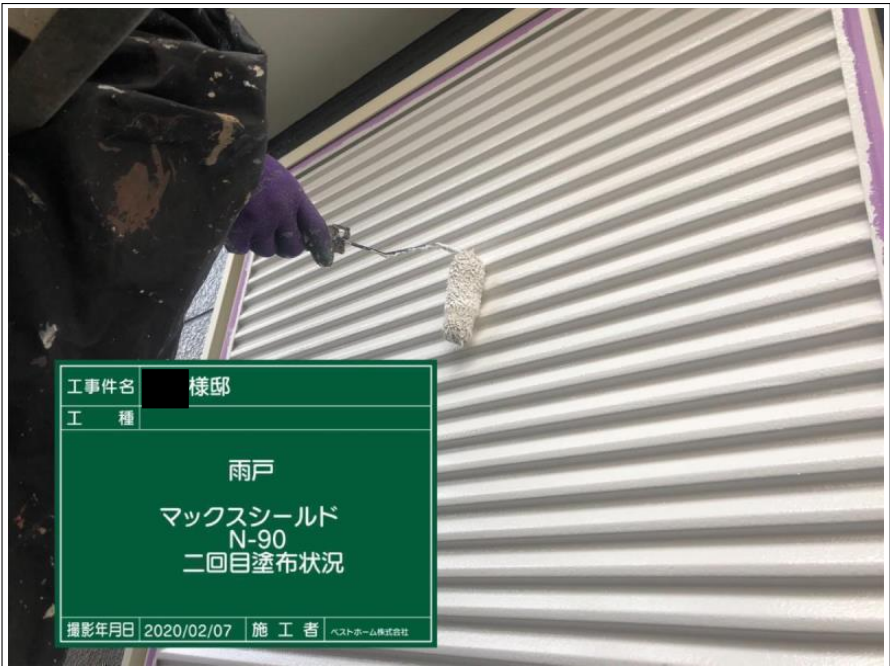
---



---



---



雨戸

---

上塗り 2 回目

---



---



---



---



---



---



雨戸

---

上塗り 2 回目

---

施工中

---



---



---



---



---



---



雨戸

---

施工完了

---

---

---

---

---

---

---

---



雨戸

---

施工完了

---

---

---


---

---

---

---

---



ベランダ笠木

---

シーリング打ち

---

---

---

---

---

---

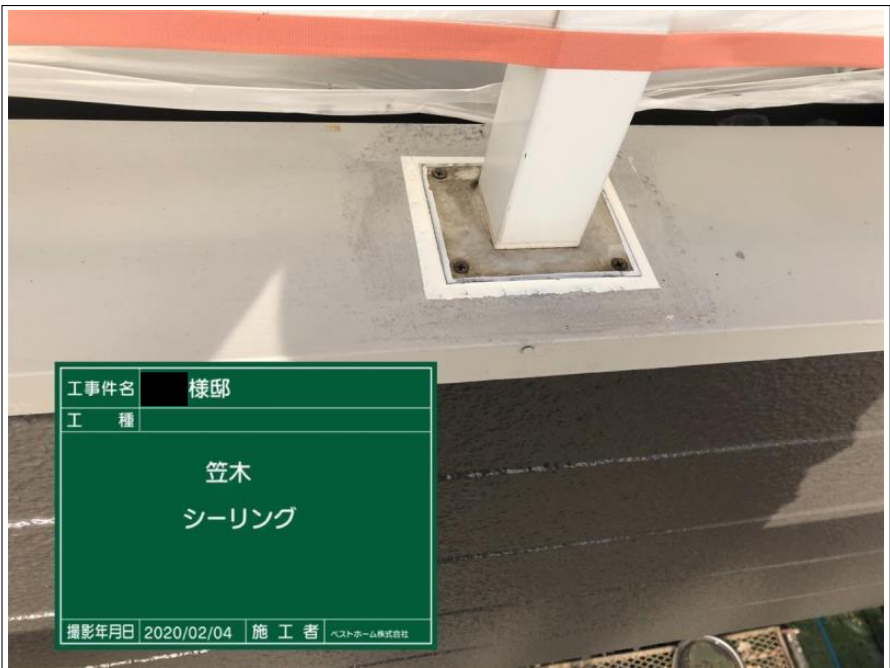
---

---




ベランダ笠木

シーリング打ち



ベランダ笠木

シーリング打ち



ベランダ笠木

施工完了



ベランダ笠木

施工完了



基礎


上塗り 1回目



基礎


上塗り 1回目

施工中



基礎

上塗り 2回目



基礎

上塗り 2回目

施工中



基礎

施工完了



基礎

---

施工完了

---



---



---



---



---



---



---



---



塀

---

下塗り

---

施工中

---



---



---



---



---



---



---



---



塀

---

下塗り

---

施工中

---



---



---



---



---



---



---



---



塀

上塗り 1 回目

---

---

---

---

---

---

---

---



塀

上塗り 1 回目

施工中

---

---

---

---

---

---

---

---



塀

上塗り 2 回目

---

---

---

---

---

---

---

---



塀

上塗り 2回目

施工中



塀

施工完了



塀

施工完了



塀

---

施工完了

---



---



---



---



---



---



---



検査

---

手直し・掃除

---



---



---



---




---



---



---



検査

---

手直し・掃除

---



---



---



---



---



---



---



足場解体



屋根 下塗材

エポプレミアムシーラープライマー

JY

色：ホワイト



屋根 下塗材

同上



工 事 件 名 様邸  
 工 種  
 材料搬入  
 ホワイトフィラー  
 ×3  
 撮影年月日 2020/01/23 施 工 者 ヘストホーム株式会社

壁 下塗材

ホワイトフィラーA



工 事 件 名 様邸  
 工 種  
 材料搬入  
 ホワイトフィラー  
 ×3  
 撮影年月日 2020/01/23 施 工 者 ヘストホーム株式会社

壁 下塗材

同上



工 事 件 名 様邸  
 工 種  
 材料搬入  
 超低汚染リファイン500  
 MF-IR  
 オリーブグリーン×3  
 撮影年月日 2020/02/01 施 工 者 ヘストホーム株式会社

屋根 上塗材

超低汚染リファイン500MF- I R

色 : オリーブグリーン



工 事 件 名 **様邸**  
 工 種  
 材料搬入  
 超低汚染リファイン500  
 MF-IR  
 オリーブグリーン×3  
 撮影年月日 2020/02/01 施 工 者 ベストホーム株式会社

屋根 上塗材

同上



工 事 件 名 **様邸**  
 工 種  
 材料搬入  
 超低汚染リファイン1000  
 MF-IR  
 ウィザードコッパー×3  
 撮影年月日 2020/02/01 施 工 者 ベストホーム株式会社

壁 上塗材

超低汚染リファイン1000MF-IR

色: ウィザードコッパー



工 事 件 名 **様邸**  
 工 種  
 材料搬入  
 超低汚染リファイン1000  
 MF-IR  
 ウィザードコッパー×3  
 撮影年月日 2020/02/01 施 工 者 ベストホーム株式会社

壁 上塗材

同上



軒天 塗材

マルチエースⅡ-JY

色：N-90



軒天 塗材

同上



鉄部 錆止め材

エポパワーメタルJY

色：グレー



工 事 件 名 様邸  
 工 種  
 材料搬入  
 エポパワーメタル  
 撮影年月日 2020/01/23 施 工 者 ベストホーム株式会社

鉄部 錆止め材

同上



工 事 件 名 様邸  
 工 種  
 材料搬入  
 マックスシールド  
 N-90  
 撮影年月日 2020/01/23 施 工 者 ベストホーム株式会社

付帯 塗材

マックスシールド1500 Si - JY

色: N-90



工 事 件 名 様邸  
 工 種  
 材料搬入  
 マックスシールド  
 N-90  
 撮影年月日 2020/01/23 施 工 者 ベストホーム株式会社

付帯 塗材

同上



工事件名 **様邸**  
 工 種  
 材料搬入  
 ベースガード  
 撮影年月日 2020/02/08 施 工 者 ベストホーム株式会社

基礎 塗材

ベースガード

---

---

---

---

---

---

---

---

---

---



工事件名 **様邸**  
 工 種  
 材料搬入  
 ベースガード  
 撮影年月日 2020/02/08 施 工 者 ベストホーム株式会社

基礎 塗材

同上

---

---

---

---

---

---

---

---

---

---



工事件名 **様邸**  
 工 種  
 材料搬入  
 エクスファイン艶消  
 クールホワイト  
 撮影年月日 2020/02/01 施 工 者 ベストホーム株式会社

塀 塗材

エクスファイン艶消

色：クールホワイト

---

---

---

---

---

---

---

---

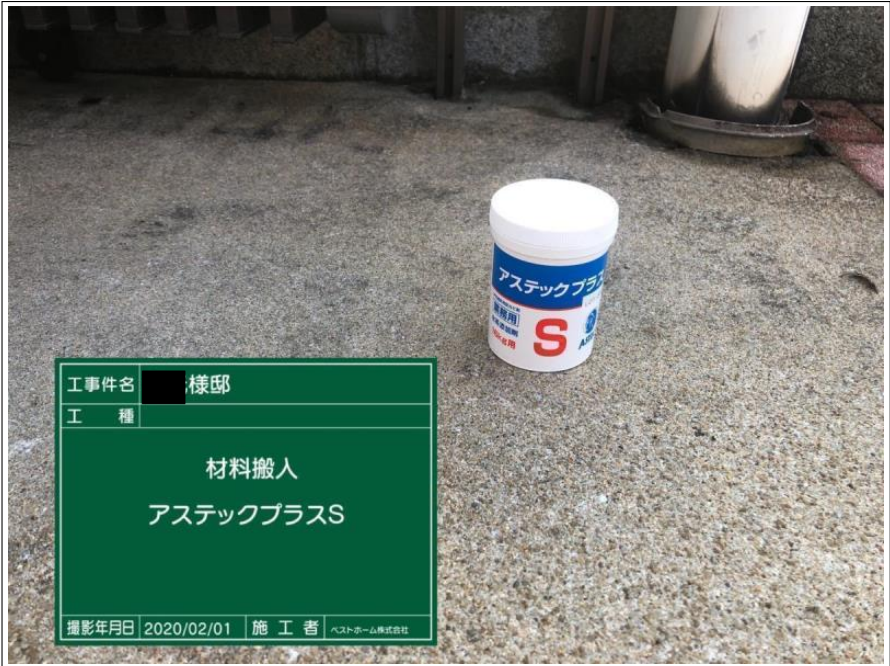
---

---



塀 塗材

同上



防カビ添加材

アステックプラスS



防カビ添加材

同上




シーリング材

アステックシール2000



シーリング材

同上



シーリング材

アステックシール専用プライマー



工 事 件 名 **様邸**  
 工 種  
 材料搬入  
 アステックシール  
 専用プライマー  
 ×3  
 撮影年月日 2020/01/23 施 工 者 ヘストホーム株式会社

シーリング材

同上



工 事 件 名 **様邸**  
 工 種  
 使用済み材料  
 エポプレミアム  
 シーラープライマー  
 撮影年月日 2020/02/07 施 工 者 ヘストホーム株式会社

屋根 下塗材

エポプレミアムシーラープライマー

JY

色：ホワイト

空缶写真

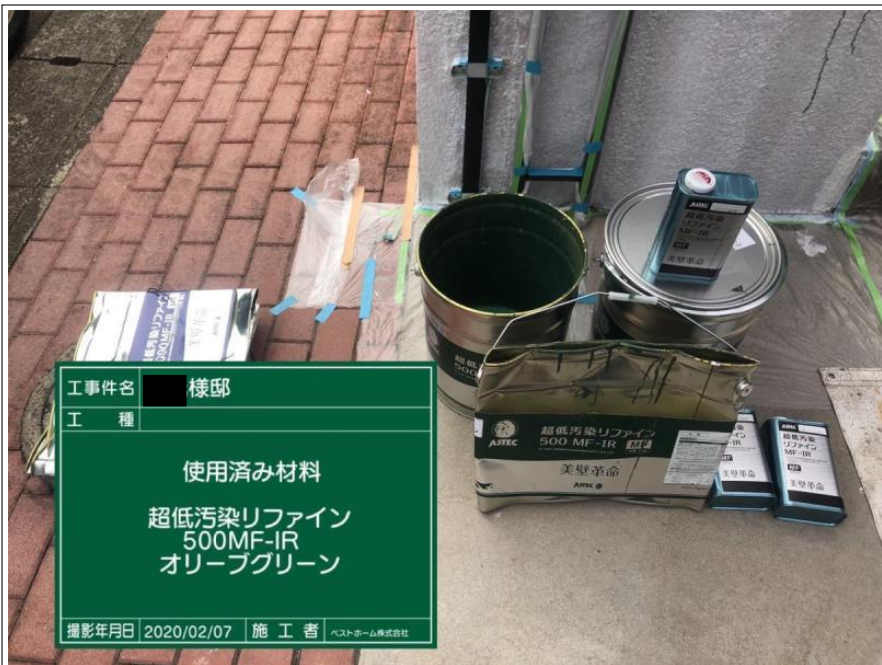


工 事 件 名 **様邸**  
 工 種  
 使用済み材料  
 ホワイトフィラー  
 撮影年月日 2020/02/07 施 工 者 ヘストホーム株式会社

壁 下塗材

ホワイトフィラー

空缶写真



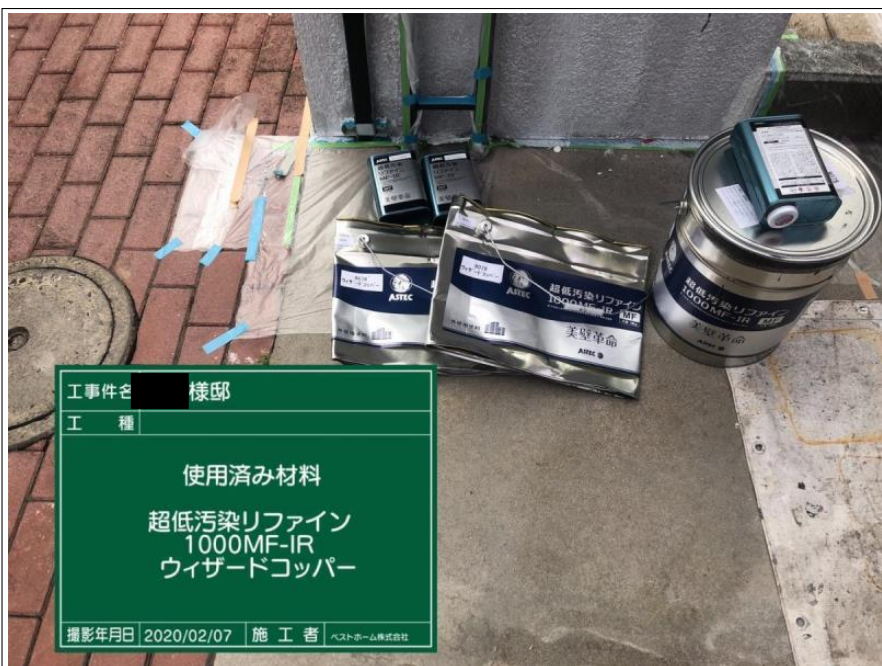
工事件名 **様邸**  
 工 種  
 使用済み材料  
 超低汚染リファイン  
 500MF-IR  
 オリーブグリーン  
 撮影年月日 2020/02/07 施 工 者 ベストホーム株式会社

屋根 上塗材

超低汚染リファイン500MF-IR

色：オリーブグリーン

空缶写真



工事件名 **様邸**  
 工 種  
 使用済み材料  
 超低汚染リファイン  
 1000MF-IR  
 ウィザードコッパー  
 撮影年月日 2020/02/07 施 工 者 ベストホーム株式会社

壁 上塗材

超低汚染リファイン1000MF-IR

色：ウィザードコッパー

空缶写真



工事件名 **様邸**  
 工 種  
 使用済み材料  
 マルチエース  
 N-90  
 撮影年月日 2020/02/07 施 工 者 ベストホーム株式会社

軒天 塗材

マルチエースII-JY

色：N-90

空缶写真



工 事 件 名 様邸  
 工 種  
 使用済み材料  
 エポパワーメタル  
 撮影年月日 2020/02/07 施 工 者 ベストホーム株式会社

鉄部 錆止め材

エポパワーメタル JY

色 : グレー

空缶写真

---

---

---

---

---

---

---

---



工 事 件 名 様邸  
 工 種  
 使用済み材料  
 マックスシールド  
 N-90  
 撮影年月日 2020/02/07 施 工 者 ベストホーム株式会社

付帯 塗材

マックスシールド1500 Si-JY

色 : N-90

空缶写真

---

---

---

---

---

---

---

---



工 事 件 名 様邸  
 工 種  
 使用済み材料  
 撮影年月日 2020/01/23 施 工 者 ベストホーム株式会社

シーリング材

アステックシール2000

使用済み写真

---

---

---

---

---

---

---

---



施工完了

---

---

---

---

---

---

---

---



施工完了

---

---

---

---

---

---

---

---



施工完了

---

---

---

---

---

---

---

---



施工完了

---

---

---

---

---

---

---

---



施工完了

---

---

---

---

---

---

---

---



施工完了

---

---

---

---

---

---

---

---