

工事写真報告書

工事番号 平成 30 年度

工事名

工事箇所 外壁・その他 塗装工事

工事住所 北九州市 若松区 西畑町

工期 着手 平成 30 年 10 月 30 日

竣工 平成 30 年 12 月 11 日

工事施工者 ベストホーム株式会社



施工前



足場組立




足場組立



高圧洗浄

軒・破風板・樋



高圧洗浄

外壁




高圧洗浄

外壁



高圧洗浄

サッシ廻り



高圧洗浄

雨戸



高圧洗浄

シャッター



高圧洗浄

玄関廻り



高圧洗浄

アプローチ部



高圧洗浄

塀



高圧洗浄

基礎



軒天

上塗り 1回目施工



軒天

上塗り 1回目施工



軒天

上塗り 1回目施工



軒天

上塗り 1回目施工



軒天

上塗り 2回目施工



軒天

上塗り施工完了



軒天

コーキング補修 養生



軒天

コーキング補修



軒天

コーキング補修



シーリング打増し サッシ廻り

プライマー塗布



シーリング打増し サッシ廻り

プライマー塗布



シーリング打増し サッシ廻り

プライマー塗布



シーリング打増し サッシ廻り

シーリング充填




シーリング打増し サッシ廻り

ヘラ押さえ




シーリング打増し サッシ廻り




シーリング打増し サッシ廻り

施工完了



シーリング打増し サッシ廻り

施工完了



シーリング打替え 外壁

既存撤去



シーリング打替え 外壁

既存撤去後



シーリング打替え 外壁

養生完了




シーリング打替え 外壁

プライマー塗布




シーリング打替え 外壁

プライマー塗布



シーリング打替え 外壁

新規シーリング充填



シーリング打替え 外壁

新規シーリング充填



シーリング打替え 外壁

ヘラ押さえ



シーリング打替え 外壁

ヘラ押さえ



シーリング打替え 外壁

ヘラ押さえ



シーリング打替え 外壁

ヘラ押さえ



外壁

下塗り



外壁

下塗り



外壁

下塗り




外壁

中塗り



外壁

中塗り




外壁

中塗り



外壁

上塗り



外壁

施工完了



破風板・鼻隠し

ケレン処理



破風板・鼻隠し

ケレン処理 完了




破風板・鼻隠し

下塗り




破風板・鼻隠し

下塗り



破風板

中塗り



破風板

上塗り



樋

ケレン処理



樋

ケレン処理完了




樋

中塗り



樋

上塗り



雨戸

ケレン処理



雨戸

下塗り 錆止め



雨戸

中塗り




雨戸

上塗り



シャッター

ケレン処理



シャッター

シンナー拭き



シャッター

下塗り 錆止め



シャッター

中塗り



シャッター

上塗り



基礎

中塗り



基礎

中塗り



基礎

中塗り



基礎

中塗り



基礎

上塗り



ベランダ

施工前



ベランダ 笠木

拭き掃除




ベランダ

下塗り



ベランダ

下塗り



ベランダ

中塗り



ベランダ

上塗り



外壁 下塗材

エポパワーシーラー

色：白



外壁 上塗り材

シリコンフレックスII

色：パーチグレー



付帯

マルチエースII-JY

色：N-90



付帯

マックスシールド1500Si-JY

(艶有)

色：N-15



外壁 下塗り材

空缶



施工後



施工後