

工事写真報告書

工事番号 平成 31 年度

工事名

工事箇所 屋根・外壁その他塗装工事

工事住所 糟屋郡 宇美町 神武原

工 期 着 手 平成 31 年 3 月 5 日

竣 工 平成 31 年 3 月 26 日

工事施工者 ベストホーム株式会社



施工前



施工前



足場組立



足場組立



足場組立



足場組立



足場組立



足場組立



足場組立



工事件名 ■■■■■ 屋根・屋根・外壁・その他塗装工事

工事種目 塗装工事

屋根
高圧洗浄 状況

撮影年月日 2019/03/06 施工者 ヘストホーム株式会社


高圧洗浄

屋根



高圧洗浄

屋根



工事件名 ■■■■■ 屋根・屋根・外壁・その他塗装工事

工事種目 塗装工事

その他部位
高圧洗浄状況

撮影年月日 2019/03/06 施工者 ヘストホーム株式会社

高圧洗浄

樋内部



高圧洗浄

2階 外壁



高圧洗浄

2階 外壁



高圧洗浄

1階 外壁



高圧洗浄

1階 外壁



高圧洗浄

天井



高圧洗浄

天井



工事件名 様邸 屋根・外壁・その他塗装工事

工事種目 塗装工事

ベランダ床
高圧洗浄 状況

撮影年月日 2019/03/06 施工者 ヘストホーム株式会社

高圧洗浄

ベランダ



高圧洗浄

ベランダ



工事件名 様邸 屋根・外壁・その他塗装工事

工事種目 塗装工事

その他部位
高圧洗浄 状況

撮影年月日 2019/03/06 施工者 ヘストホーム株式会社

高圧洗浄

雨戸



工事件名 様邸 屋根・外壁・その他塗装工事
 工事種目 塗装工事

その他部位
 高圧洗浄 状況

撮影年月日 2019/03/06 施工者 ヘストホーム株式会社

高圧洗浄

ウッドデッキ



工事件名 様邸 屋根・外壁・その他塗装工事
 工事種目 塗装工事

基礎
 高圧洗浄 状況

撮影年月日 施工者 ヘストホーム株式会社

高圧洗浄

基礎



工事件名 様邸 屋根・外壁・その他塗装工事
 工事種目 塗装工事

その他部位
 高圧洗浄 状況

撮影年月日 2019/03/06 施工者 ヘストホーム株式会社

高圧洗浄


玄関



工事件名 ■■■■■ 様邸 屋根・外壁・その他塗装工事
 工事種目 塗装工事
 その他部位
 高圧洗浄 状況
 撮影年月日 2019/03/06 施工者 ヘストホーム株式会社

高圧洗浄

土間




工事件名 ■■■■■ 様邸 屋根・外壁・その他塗装工事
 工事種目 塗装工事
 その他部位
 高圧洗浄 状況
 撮影年月日 2019/03/06 施工者 ヘストホーム株式会社

高圧洗浄


塀



養生



養生




養生



屋根

着工前



工事件名 ████████ 棟 屋根・外壁・その他塗装工事

工事種目 塗装工事

屋根

板金部分ケレン 状況

撮影年月日 2019/03/08 施工者 ヘストホーム株式会社

屋根

下地処理

板金部分ケレン



屋根

板金部分ケレン



工事件名 ████████ 棟 屋根・外壁・その他塗装工事

工事種目 塗装工事

屋根

板金部分錆止め塗布 状況

撮影年月日 2019/03/08 施工者 ヘストホーム株式会社

屋根

下地処理

板金部分錆止め塗布



屋根

板金部分錆止め塗布



屋根

クラック補修

タスマジック施工



屋根


クラック補修

タスマジック施工

工事件名 様邸 屋根・外壁・その他塗装工事
工事種目 塗装工事

屋根
クラック補修
タスマジック塗布 状況

撮影年月日 2019/03/12 施工者 ヘストホーム株式会社



屋根

クラック補修

タスマジック施工



屋根

下塗り 施工前



屋根

下塗り



屋根

下塗り



屋根

下塗り 施工完了



屋根

下塗り 施工完了



工事件名 様邸 屋根・外壁・その他塗装工事

工事種目 塗装工事

屋根
タスペーサー設置 状況

撮影年月日 2019/03/12 施工者 ヘストホーム株式会社

屋根

タスペーサー設置



屋根

タスペーサー設置



屋根

タスペーサー設置



屋根

上塗り前 清掃



屋根

上塗り 1回目



屋根

上塗り 1回目




屋根

上塗り 1回目



屋根

上塗り 2回目



屋根

上塗り 2回目



屋根

施工完了



屋根

施工完了



屋根

施工完了



屋根

施工完了



屋根

施工完了



天井

着工前

工事件名 様邸 屋根・外壁・その他塗装工事
工事種目 塗装工事

天井
着工前 状況

撮影年月日 2019/03/06 施工者 ヘストホーム株式会社



天井

下地処理

パテ処理



天井

下地処理

パテ処理



天井

上塗り 1回目



天井

上塗り 1回目



天井

上塗り 1回目



天井

上塗り 1回目



工事件名 様邸 屋根・外壁・その他塗装工事
 工事種目 塗装工事

天井
 上塗り 状況

撮影年月日 2019/03/09 施工者 ヘストホーム株式会社

天井

上塗り 2回目



天井

上塗り 2回目



工事件名 様邸 屋根・外壁・その他塗装工事
 工事種目 塗装工事

天井
 完了 状況

撮影年月日 2019/03/15 施工者 ヘストホーム株式会社

天井


施工完了



工事件名 ■■■様邸 屋根・外壁・その他塗装工事
 工事種目 塗装工事
 旧塗膜浮き部補修
 着工前
 撮影年月日 2019/03/08 施工者 ヘストネーム株式会社

旧塗膜浮き部補修

着工前



工事件名 ■■■様邸 屋根・外壁・その他塗装工事
 工事種目 塗装工事
 旧塗膜浮き部補修
 浮き部撤去 状況
 撮影年月日 2019/03/08 施工者 ヘストネーム株式会社

旧塗膜浮き部補修

浮き部 撤去



旧塗膜浮き部補修

浮き部 撤去



旧塗膜浮き部補修

下塗り



旧塗膜浮き部補修

下塗り



旧塗膜浮き部補修

模様付け



旧塗膜浮き部補修

模様付け



旧塗膜浮き部補修

補修完了



旧塗膜浮き部補修

施工完了

1階外壁 クラック補修

着工前



1階外壁 クラック補修

清掃



1階外壁 クラック補修

清掃




1階外壁 クラック補修

プライマー塗布



1階外壁 クラック補修


プライマー塗布



1階外壁 クラック補修

シーリング充填






1階外壁 クラック補修

シーリング充填



1階外壁 クラック補修

ヘラ押さえ



1階外壁 クラック補修

ヘラ押さえ

1階外壁 クラック補修

補修完了



シーリング打ち増し

着工前



シーリング打ち増し

清掃





工事件名 様邸 屋根・外壁・その他塗装工事
 工事種目 シーリング工事

1階外壁
 サッシ周りシーリング
 プライマー塗布 状況

撮影年月日 2019/03/08 施工者 ヘストホーム株式会社

シーリング打ち増し

プライマー塗布



シーリング打ち増し

清掃



シーリング打ち増し

プライマー塗布



工事件名 様邸 屋根・外壁・その他塗装工事
 工事種目 シーリング工事

1階外壁
 サッシ周りシーリング
 シーリング充填 状況

撮影年月日 2019/03/08 施工者 ヘストホーム株式会社

シーリング打ち増し

シーリング充填



シーリング打ち増し

シーリング充填



工事件名 様邸 屋根・外壁・その他塗装工事
 工事種目 シーリング工事

1階外壁
 サッシ周りシーリング
 ヘラ押さえ 状況

撮影年月日 2019/03/08 施工者 ヘストホーム株式会社

シーリング打ち増し

ヘラ押さえ



シーリング打ち増し

ヘラ押さえ



シーリング打ち増し

施工完了

工事件名 様邸 屋根・外壁・その他塗装工事
工事種目 シーリング工事

1階外壁
サッシ周りシーリング
完了 状況

撮影年月日 2019/03/08 施工者 ヘストホーム株式会社



シーリング打ち増し

施工完了



シーリング打替え

着工前



シーリング打替え

既存シール材撤去



シーリング打替え

既存シール材撤去



シーリング打替え

目地部 清掃



シーリング打替え

目地部 清掃



シーリング打替え

プライマー塗布



シーリング打替え

プライマー塗布



シーリング打替え

シーリング充填



シーリング打替え

シーリング充填




シーリング打替え

ヘラ押さえ



シーリング打替え

ヘラ押さえ




シーリング打替え

施工完了



シーリング打替え

施工完了



シーリング打替え

施工完了



シーリング打替え

メーカー確認



シーリング打替え

メーカー確認



シーリング打替え

メーカー確認



2階 外壁

着工前

2階 外壁

防カビ下塗り(カビ発生部)

バリアー塗布



2階 外壁

防カビ下塗り(カビ発生部)

バリアー塗布



2階 外壁

下塗り

ホワイトフィラーA





2階 外壁

下塗り

ホワイトフィラーA



防カビ添加材

添加及び攪拌

アステックプラスS



2階 外壁


上塗り 1回目

工事件名	棟梁 屋根・外壁・その他塗装工事
工事種目	塗装工事
2階外壁 上塗り1回目 状況	
撮影年月日	2019/03/12
施工者	ベストホーム株式会社



2階 外壁

上塗り 1回目



2階 外壁

上塗り 2回目



2階 外壁

上塗り 2回目

2階 外壁

施工完了



1階外壁

着工前



1階外壁

防カビ下塗り(カビ発生部)

バリアー塗布





1階外壁

防カビ下塗り(カビ発生部)

バリアー塗布



工事件名 様邸 屋根・外壁・その他塗装工事
工事種目 塗装工事


1階外壁
下塗り 状況

撮影年月日 2019/03/12 施工者 ベストホーム株式会社

1階外壁

下塗り

エポパワーシーラー



1階外壁

下塗り


エポパワーシーラー



1階外壁

下塗り

エポパワーシーラー



1階外壁

下塗り

エポパワーシーラー



1階外壁

下塗り

エポパワーシーラー



1階外壁

上塗り 1回目



1階 外壁

上塗り 1回目




1階 外壁

上塗り 2回目



1階 外壁

上塗り 2回目



1階 外壁

上塗り 2回目



1階 外壁

上塗り 2回目



工事件名 様邸 屋根・外壁・その他塗装工事

工事種目 塗装工事

1階外壁
完了 状況

撮影年月日 2019/03/15 施工者 ヘアトーン株式会社

1階 外壁

施工完了



1階 外壁

施工完了



1階 外壁


施工完了



工事件名 様邸 屋根・外壁・その他塗装工事
 工事種目 塗装工事
 破風板
 着工前 状況
 撮影年月日 2019/03/06 施工者 ヘストホーム株式会社

破風板

着工前



工事件名 様邸 屋根・外壁・その他塗装工事
 工事種目 シーリング工事
 破風板
 目地部シーリング打ち
 着工前 状況
 撮影年月日 2019/03/08 施工者 ヘストホーム株式会社

破風板

目地部シーリング打ち

着工前



工事件名 様邸 屋根・外壁・その他塗装工事
 工事種目 シーリング工事
 破風板
 目地部シーリング打ち
 清掃 状況
 撮影年月日 2019/03/08 施工者 ヘストホーム株式会社

破風板

目地部シーリング打ち

清掃



工事件名 様邸 屋根・外壁・その他塗装工事
 工事種目 シーリング工事


破風板
 目地部シーリング打ち
 プライマー塗布 状況

撮影年月日 2019/03/08 施工者 ヘストホーム株式会社

破風板

目地部シーリング打ち

プライマー塗布



破風板

目地部シーリング打ち

プライマー塗布



工事件名 様邸 屋根・外壁・その他塗装工事
 工事種目 シーリング工事

破風板
 目地部シーリング打ち
 シーリング充填 状況

撮影年月日 2019/03/08 施工者 ヘストホーム株式会社

破風板

目地部シーリング打ち

シーリング充填



破風板

目地部シーリング打ち

シーリング充填



工事件名 様邸 屋根・外壁・その他塗装工事

工事種目 シーリング工事

破風板
目地部シーリング打ち
ヘラ押さえ 状況

撮影年月日 2019/03/08 施工者 ヘストネー・ム株式会社

破風板

目地部シーリング打ち

ヘラ押さえ



破風板

目地部シーリング打ち

ヘラ押さえ



破風板

目地部シーリング打ち

施工完了




破風板

ケレン



破風板

ケレン



工事件名 棟梁 屋根・外壁・その他塗装工事
 工事種目 塗装工事
 破風板
 上塗り1回目 状況
 撮影年月日 2019/03/14 施工者 ヘストホーム株式会社

破風板

上塗り 1回目



破風板


上塗り 1回目



工事件名 棟梁 屋根・外壁・その他塗装工事
 工事種目 塗装工事
 破風板
 上塗り2回目 状況
 撮影年月日 2019/03/14 施工者 ヘストホーム株式会社


破風板

上塗り 2回目



破風板

上塗り 2回目




破風板

施工完了



鼻隠し

施工完了



樋 _____

着工前 _____



樋 _____

ケレン _____



樋 _____

上塗り 1回目 _____



樋

上塗り 1回目



樋

上塗り 2回目



樋

施工完了

工事件名	様邸 屋根・外壁・その他塗装工事
工事種目	塗装工事
樋	
上塗り2回目 状況	
撮影年月日	2019/03/15
施工者	ベストホーム株式会社

工事件名	様邸 屋根・外壁・その他塗装工事
工事種目	塗装工事
樋	
完了 状況	
撮影年月日	2019/03/15
施工者	ベストホーム株式会社




樋

施工完了



樋

施工完了



底板金

着工前




工事件名 様邸 屋根・外壁・その他塗装工事
 工事種目 塗装工事

底板金
 ケレン 状況

撮影年月日 2019/03/08 施工者 ヘストホーム株式会社


底板金

ケレン



底板金

ケレン



工事件名 様邸 屋根・外壁・その他塗装工事
 工事種目 塗装工事

底板金
 下塗り(錆止め) 状況

撮影年月日 2019/03/08 施工者 ヘストホーム株式会社

底板金

下塗り錆止め



底板金

下塗り錆止め



底板金

下塗り錆止め



底板金

上塗り 1回目

工事件名 棟梁 屋根・外壁・その他塗装工事

工事種目 塗装工事

底板金
上塗り1回目 状況

撮影年月日 2019/03/15 施工者 ヘストネーム株式会社



底板金

上塗り 1回目



底板金

上塗り 2回目



底板金

上塗り 2回目



工事件名 様邸 屋根・外壁・その他塗装工事
 工事種目 塗装工事

底板金
完了 状況

撮影年月日 2019/03/15 施工者 ヘストホーム株式会社

底板金

施工完了



工事件名 様邸 屋根・外壁・その他塗装工事
 工事種目 塗装工事

雨戸
着工前 状況

撮影年月日 2019/03/09 施工者 ヘストホーム株式会社

雨戸

着工前



工事件名 様邸 屋根・外壁・その他塗装工事
 工事種目 塗装工事

雨戸
ケレン 状況

撮影年月日 2019/03/09 施工者 ヘストホーム株式会社


雨戸

ケレン



雨戸

ケレン



雨戸

下塗り錆止め




雨戸

下塗り錆止め




雨戸

下塗り錆止め



雨戸

上塗り 1回目



雨戸

上塗り 1回目



工事件名 様邸 屋根・外壁・その他塗装工事

工事種目 塗装工事

雨戸
上塗り2回目 状況

撮影年月日 2019/03/15 施工者 ヘストネーム株式会社


雨戸

上塗り 2回目



雨戸

上塗り 2回目



工事件名 様邸 屋根・外壁・その他塗装工事

工事種目 塗装工事

雨戸
完了 状況

撮影年月日 2019/03/15 施工者 ヘストネーム株式会社

雨戸

施工完了



工事件名 様邸 屋根・外壁・その他塗装工事
 工事種目 塗装工事

水切り板金
 着工前 状況

撮影年月日 2019/03/09 施工者 ヘストホーム株式会社

水切り板金

着工前



工事件名 様邸 屋根・外壁・その他塗装工事
 工事種目 塗装工事

水切り板金
 ケレン 状況

撮影年月日 2019/03/09 施工者 ヘストホーム株式会社

水切り板金

ケレン



工事件名 様邸 屋根・外壁・その他塗装工事
 工事種目 塗装工事

水切り板金
 ケレン 状況

撮影年月日 2019/03/09 施工者 ヘストホーム株式会社

水切り板金

ケレン



工事件名 棟頭 屋根・外壁・その他塗装工事
 工事種目 塗装工事

水切り板金
 下塗り(錆止め) 状況

撮影年月日 2019/03/09 施工者 ヘストホーム株式会社

水切り板金

下塗り錆止め



水切り板金

下塗り錆止め



工事件名 棟頭 屋根・外壁・その他塗装工事
 工事種目 塗装工事

水切り板金
 上塗り1回目 状況

撮影年月日 2019/03/23 施工者 ヘストホーム株式会社

水切り板金

上塗り 1回目



水切り板金

上塗り 1回目



水切り板金

上塗り 2回目



水切り板金

上塗り 2回目



工事件名 様邸 屋根・外壁・その他塗装工事
 工事種目 塗装工事
 水切り板金
 完了 状況
 撮影年月日 2019/03/23 施工者 ヘストホーム株式会社

水切り板金

施工完了



工事件名 様邸 屋根・外壁・その他塗装工事
 工事種目 塗装工事
 ベランダ床
 着工前 状況
 撮影年月日 2019/03/06 施工者 ヘストホーム株式会社

ベランダ床

着工前



工事件名 様邸 屋根・外壁・その他塗装工事
 工事種目 塗装工事
 ベランダ床
 下塗り 状況
 撮影年月日 2019/03/23 施工者 ヘストホーム株式会社

ベランダ床

下塗り



ベランダ床

下塗り



工事件名 様邸 屋根・外壁・その他塗装工事

工事種目 塗装工事

ベランダ床
トップコート塗布 状況

撮影年月日 2019/03/23 施工者 ベストホーム株式会社

ベランダ床

トップコート塗布



ベランダ床

トップコート塗布



工事件名 ■■■様邸 屋根・外壁・その他塗装工事
 工事種目 塗装工事
**ベランダ床
 完了 状況**
 撮影年月日 2019/03/23 施工者 ヘストホーム株式会社

ベランダ床

施工完了



工事件名 ■■■様邸 屋根・外壁・その他塗装工事
 工事種目 塗装工事
**基礎
 着工前 状況**
 撮影年月日 施工者 ヘストホーム株式会社

基礎

着工前



工事件名 ■■■様邸 屋根・外壁・その他塗装工事
 工事種目 塗装工事
**基礎
 上塗り1回目 状況**
 撮影年月日 2019/03/23 施工者 ヘストホーム株式会社

基礎

上塗り 1回目




基礎

上塗り 1回目



基礎

上塗り 2回目



基礎

上塗り 2回目



工事件名 棟梁 屋根・外壁・その他塗装工事

工事種目 塗装工事

基礎
完了 状況

撮影年月日 2019/03/23 施工者 ヘアトーン株式会社


基礎

施工完了



塀

塗装



塀

塗装



足場解体



足場解体



屋根 下塗材

サーモテックシーラー

色：グレー

工事件名 ■■■ 棟梁 屋根・外壁・その他塗装工事
 工事種目 塗装工事

材料搬入
 サーモテックシーラー
 15kg×1セット

撮影年月日 2019/03/08 施工者 ベストホーム株式会社



屋根 下塗材

サーモテックシーラー

色：グレー



外壁2階 下塗材

ホワイトフィラーA



外壁2階 下塗材

ホワイトフィラーA



工事件名 棟梁 屋根・外壁・その他塗装工事
 工事種目 塗装工事

 材料搬入
 エポパワーシーラー
 15kg×2缶

 撮影年月日 2019/03/08 施工者 ヘストホーム株式会社

外壁1階 下塗材

エポパワーシーラー

色：透明



外壁1階 下塗材

エポパワーシーラー

色：透明



工事件名 棟梁 屋根・外壁・その他塗装工事
 工事種目 塗装工事

 材料搬入
 超低汚染リファイン500MF-IR
 チャコール

 16kg×2セット

 撮影年月日 2019/03/12 施工者 ヘストホーム株式会社

屋根 上塗材

超低汚染リファイン500MF-IR

色：チャコール



屋根 上塗材

超低汚染リファイン500MF-IR

色：チャコール



外壁2階 上塗材

超低汚染リファイン1000MF-IR

色：ニンバス

工事件名 棟部 屋根・外壁・その他塗装工事
 工事種目 塗装工事
 材料搬入
 超低汚染リファイン1000MF-IR
 ニンバス
 16kg×2セット
 撮影年月日 2019/03/12 施工者 ヘストホーム株式会社

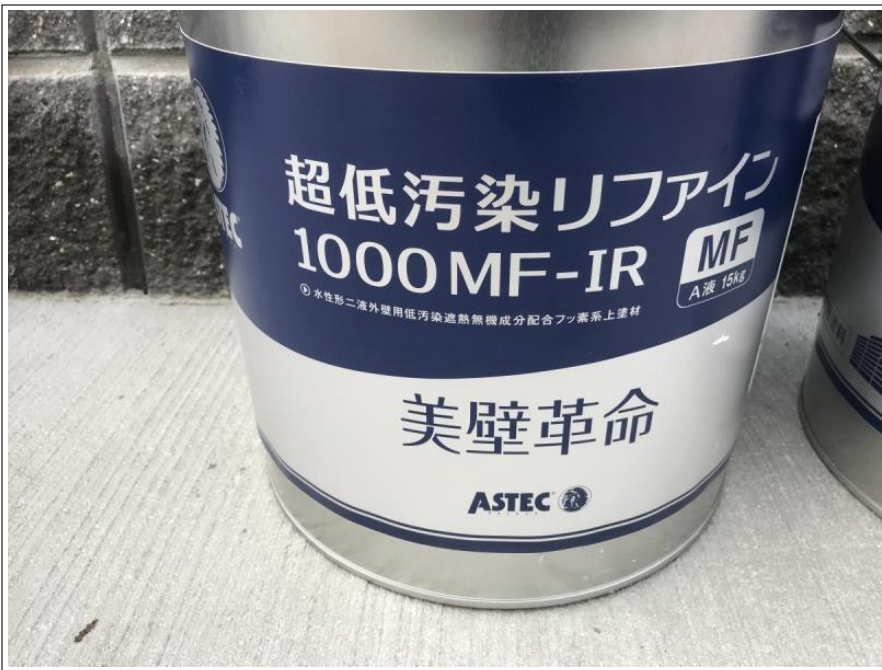


外壁1階 上塗材

超低汚染リファイン1000MF-IR

色：スレートグレー

工事件名 棟部 屋根・外壁・その他塗装工事
 工 種 塗装工事
 材料搬入
 超低汚染リファイン1000MF-IR
 スレートグレー
 16kg×3セット
 撮影年月日 2019/03/13 施工者 ヘストホーム株式会社



外壁1階 上塗材

超低汚染リファイン1000MF-IR
色：スレートグレー



鉄部 下塗材

エポパワーメタルJY



鉄部 下塗材

エポパワーメタルJY



工事件名 棟梁 屋根・外壁・その他塗装工事
 工事種目 塗装工事
 材料搬入
 マックスシールド1500F
 N-15
 15kg×1セット
 撮影年月日 2019/03/09 施工者 ヘストホーム株式会社

付帯

マックスシールド1500 F- J Y

色 : N-15



付帯

マックスシールド1500 F- J Y

色 : N-15



工事件名 棟梁 屋根・外壁・その他塗装工事
 工事種目 塗装工事
 材料搬入
 バリヤー
 4リットル×1缶
 撮影年月日 2019/03/08 施工者 ヘストホーム株式会社

防カビ下塗り材

バリヤー



防カビ下塗り材

バリアー



防カビ添加材

アステックプラスS



防カビ添加材

アステックプラスS



工事件名 様邸 屋根・外壁・その他塗装工事
 工事種目 塗装工事
 材料搬入
 タスマジック
 撮影年月日 2019/03/12 施工者 ヘストホーム株式会社

屋根 補修材

タスマジック



工事件名 様邸 屋根・外壁・その他塗装工事
 工事種目 塗装工事
 材料搬入
 タスペーサー 500×1箱
 撮影年月日 2019/03/08 施工者 ヘストホーム株式会社

屋根 縁切り材

タスペーサー



屋根 縁切り材

タスペーサー



工事件名 様邸 屋根・外壁・その他塗装工事
 工事種目 シーリング工事

材料搬入

シーリング剤×40本
 シーリングプライマー×4缶

撮影年月日 2019/03/08 施工者 ヘストホーム株式会社

シーリング材

メーカー支給

アステックペイントジャパン



シーリング材

メーカー支給

アステックペイントジャパン



工事件名 様邸 屋根・外壁・その他塗装工事
 工事種目 塗装工事

使用済み材料

撮影年月日 2019/03/09 施工者 ヘストホーム株式会社

屋根 下塗材

サーモテックシーラー

色：グレー

空缶写真



工事件名 様邸 屋根・外壁・その他塗装工事
 工事種目 塗装工事
 使用済み材料
 撮影年月日 2019/03/12 施工者 ヘストホーム株式会社

外壁2階 下塗材

ホワイトフィラーA

空缶写真



工事件名 様邸 屋根・外壁・その他塗装工事
 工事種目 塗装工事
 使用済み材料
 撮影年月日 2019/03/12 施工者 ヘストホーム株式会社

外壁1階 下塗材

エポパワーシーラー

色：透明

空缶写真



工事件名 様邸 屋根・外壁・その他塗装工事
 工事種目 塗装工事
 使用済み材料
 撮影年月日 2019/03/14 施工者 ヘストホーム株式会社

屋根 上塗材

超低汚染リファイン500MF-IR

色：チャコール

空缶写真



工事件名 ████████ 様邸 屋根・外壁・その他塗装工事
 工事種目 塗装工事
 使用済み材料
 撮影年月日 2019/03/14 施工者 ヘストホーム株式会社

外壁2階 上塗材

超低汚染リファイン1000MF-IR

色：ニンバス

空缶写真



工事件名 ████████ 様邸 屋根・外壁・その他塗装工事
 工事種目 塗装工事
 使用済み材料
 撮影年月日 2019/03/14 施工者 ヘストホーム株式会社

外壁1階 上塗材

超低汚染リファイン1000MF-IR

色：スレートグレー

空缶写真



工事件名 ████████ 様邸 屋根・外壁・その他塗装工事
 工事種目 塗装工事
 使用済み材料
 撮影年月日 2019/03/09 施工者 ヘストホーム株式会社

鉄部 下塗材

エポパワーメタルJY

空缶写真



工事件名 様邸 屋根・外壁・その他塗装工事
 工事種目 塗装工事
 使用済み材料
 撮影年月日 2019/03/09 施工者 ヘストホーム株式会社

防カビ下塗り材

バリアー

空缶写真



工事件名 様邸 屋根・外壁・その他塗装工事
 工事種目 塗装工事
 使用済み材料
 撮影年月日 2019/03/23 施工者 ヘストホーム株式会社

基礎

ベースガード

空缶写真



工事件名 様邸 屋根・外壁・その他塗装工事
 工事種目 塗装工事
 使用済み材料
 撮影年月日 2019/03/12 施工者 ヘストホーム株式会社

その他材料

アステックプラスS

タスペーサー

材料使用済み写真

コーキング材

材料使用済み写真



工事件名 某邸 屋根・外壁・その他塗装工事

工事種目 シーリング工事

使用済み材料

撮影年月日 2019/03/08 施工者 ヘアトホーム株式会社

施工完了



施工完了





施工完了



施工完了



施工完了
