

# 工事写真報告書

工事番号 令和 3 年度

工事名

工事箇所 外装リフォーム工事

工事住所 豊前市 大字下河内

工期 着手 令和 3 年 10 月 19 日

竣工 令和 3 年 11 月 20 日

工事施工者 ベストホーム株式会社



施工前

---

---

---

---

---

---

---

---

---

---



施工前

---

---

---

---

---

---

---

---

---

---



施工前

---

---

---

---

---


---

---

---

---

---



足場組立

---

---

---

---

---

---

---

---



足場組立

---

---

---


---

---

---

---

---



足場組立

---

---

---


---

---

---

---

---



足場組立

---

---

---

---

---


---

---

---

---

---



足場組立

---

---

---

---

---


---

---

---

---

---



足場組立

---

---

---

---

---

---

---

---

---

---



足場組立 完了

---

---

---

---

---

---

---

---

---

---



足場組立 完了

---

---

---

---

---

---

---

---

---

---



足場組立 完了

---

---

---

---

---

---

---

---

---

---



足場組立 完了

---

---

---

---

---

---

---

---



外壁 一部張り替え工事

施工前

---

---

---

---

---

---

---

---



外壁 一部張り替え工事

施工前

---

---

---

---

---

---

---

---



外壁 一部張り替え工事

新規焼杉板

サイズカット調整



外壁 一部張り替え工事

既存木板剥ぎ取り後

新規焼杉板貼り付け

施工中



外壁 一部張り替え工事

新規焼杉板貼り付け

施工中



外壁 一部張り替え工事

施工完了




外壁 一部張り替え工事

施工前



外壁 一部張り替え工事

施工完了



外壁 一部張り替え工事

施工完了



外壁 一部張り替え工事

施工完了



外壁 一部張り替え工事

施工完了



高圧洗浄

雨樋・鼻隠し



高圧洗浄

雨樋・鼻隠し

完了



高圧洗浄

漆喰壁



高圧洗浄

---

漆喰壁

---

完了

---



---



---



---



---



---



---



高圧洗浄

---

木壁

---



---



---



---



---



---



---



高圧洗浄

---

木壁

---

完了

---



---



---



---



---



---



---



高圧洗浄

木壁

---

---

---

---

---

---

---

---



養生

---

---

---

---

---

---

---

---



養生

---

---

---

---

---

---

---

---



養生

---

---

---

---

---

---

---

---

---

---



養生

---

---

---

---

---

---

---

---

---

---



養生

---

---

---

---

---

---

---

---

---

---



軒天 \_\_\_\_\_

施工前 \_\_\_\_\_

\_\_\_\_\_

\_\_\_\_\_

\_\_\_\_\_

\_\_\_\_\_

\_\_\_\_\_

\_\_\_\_\_



軒天 \_\_\_\_\_

施工前 \_\_\_\_\_

\_\_\_\_\_

\_\_\_\_\_

\_\_\_\_\_

\_\_\_\_\_

\_\_\_\_\_

\_\_\_\_\_



軒天 \_\_\_\_\_

上塗り1回目 \_\_\_\_\_

\_\_\_\_\_

\_\_\_\_\_

\_\_\_\_\_

\_\_\_\_\_

\_\_\_\_\_

\_\_\_\_\_



軒天

---

上塗り1回目

---

施工中

---



---



---



---



---



---



軒天

---

上塗り1回目

---

完了

---



---



---



---



---



---



軒天

---

上塗り1回目

---

施工中

---



---



---



---



---



---



軒天

上塗り 1回目

施工中



軒天

上塗り 1回目


施工中



軒天

上塗り 1回目

施工中



軒天

上塗り 1回目

施工中



軒天

上塗り 1回目

施工中



軒天

上塗り 1回目

施工中



軒天

上塗り 1回目

施工中



軒天

上塗り 1回目

施工中



軒天

上塗り 1回目

施工中



軒天 \_\_\_\_\_

上塗り 1回目 \_\_\_\_\_

完了 \_\_\_\_\_

---

---

---

---

---

---

---



軒天 \_\_\_\_\_

上塗り 1回目 \_\_\_\_\_

完了 \_\_\_\_\_

---

---

---

---

---

---

---



軒天 \_\_\_\_\_

上塗り 1回目 \_\_\_\_\_

完了 \_\_\_\_\_

---

---

---

---

---

---

---



軒天

---

上塗り2回目

---



---



---



---



---



---



---



---



軒天

---

上塗り2回目

---

施工中

---



---



---



---



---



---



---



---



軒天

---

上塗り2回目

---

施工中

---



---



---



---



---



---



---



---



軒天

上塗り 2回目

施工中



軒天

上塗り 2回目

施工中



軒天

上塗り 2回目

施工中



軒天

施工完了

---

---

---

---

---

---

---

---



軒天

施工完了

---

---

---


---

---

---

---

---



軒天

上塗り2回目

施工中

---

---

---

---

---

---

---

---



軒天

上塗り 2回目

施工中



軒天

上塗り 2回目

施工中



軒天

上塗り 2回目

施工中



軒天

2階大屋根 東側

施工完了



軒天

2階大屋根 南側

施工完了



軒天

2階大屋根 西側

施工完了



軒天

2階大屋根 北側

施工完了



軒天

下屋根 南側

施工完了



軒天

下屋根 西側

施工完了



軒天

下屋根 東側

施工完了



軒天

1階 南側

施工完了



軒天

1階 南側


施工完了



軒天

1階 南側

施工完了



軒天

1階 南側

施工完了



軒天

1階 西側

施工完了



軒天

1階 西側

施工完了



軒天

1階 北側

施工完了



軒天

1階 北側

施工完了



軒天

1階 北側

施工完了



軒天

1階 北側

施工完了



軒天

1階 北側

施工完了



軒天

1階 北側

施工完了



工事名 漆塗り塗装工事  
会社名 ベストホーム株式会社

外壁  
着工前

令和3年10月28日

木壁

施工前



工事名 漆塗り塗装工事  
会社名 ベストホーム株式会社

外壁  
着工前

令和3年10月28日

木壁

施工前



木壁

テスト塗装



木壁

上塗り1回目



木壁

上塗り1回目

施工中



木壁

上塗り1回目

完了



木壁

上塗り1回目


施工中



木壁

上塗り1回目

施工中



木壁

---

上塗り 1 回目

---

完了

---



---



---



---



---



---



---



木壁

---

上塗り 2 回目

---



---



---



---



---



---



---



木壁

---

上塗り 2 回目

---

施工中

---



---



---



---



---



---



---

工事名	棟部塗装工事
会社名	ベストホーム株式会社

外壁  
上塗り2回目  
完了

令和3年11月1日



木壁

---

上塗り2回目

---

完了

---



---



---



---



---



---



---



木壁

---

上塗り2回目

---

施工中

---



---



---



---



---



---



---



木壁

---

上塗り2回目

---

施工中

---



---



---



---




---



---



---



木壁

上塗り 2回目

施工中



木壁

上塗り 2回目

施工中



木壁

上塗り 2回目

完了



木壁

上塗り 2回目

完了



木壁

上塗り 2回目

完了



木壁

上塗り 3回目



木壁

---

上塗り3回目

---

施工中

---



---



---



---



---



---



---



木壁

---

施工完了

---



---



---



---



---



---



---



木壁

---

施工完了

---



---



---



---



---



---




---



木壁

上塗り 3回目

施工中



木壁

上塗り 3回目

施工中



木壁 ※色がのらない部分

上塗り 4回目



木壁

上塗り 3回目

完了



木壁

上塗り 3回目


完了



木壁

上塗り 3回目


完了



木壁

上塗り 3回目

完了



木壁

上塗り 3回目


完了



木壁

上塗り 3回目


完了



木壁

上塗り 3回目

完了



木壁

上塗り 3回目

完了



木壁

上塗り 3回目

完了



木壁 ※色がのらない部分

上塗り 4回目

完了



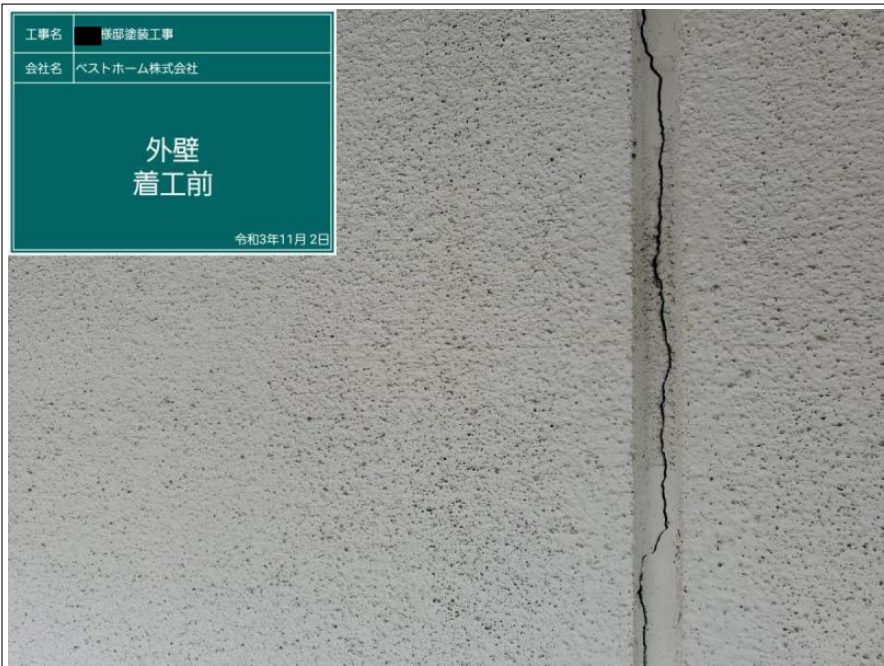
工事名 漆喰塗装工事  
会社名 ベストホーム株式会社

外壁  
着工前

令和3年11月 2日

漆喰壁

施工前



工事名 漆喰塗装工事  
会社名 ベストホーム株式会社

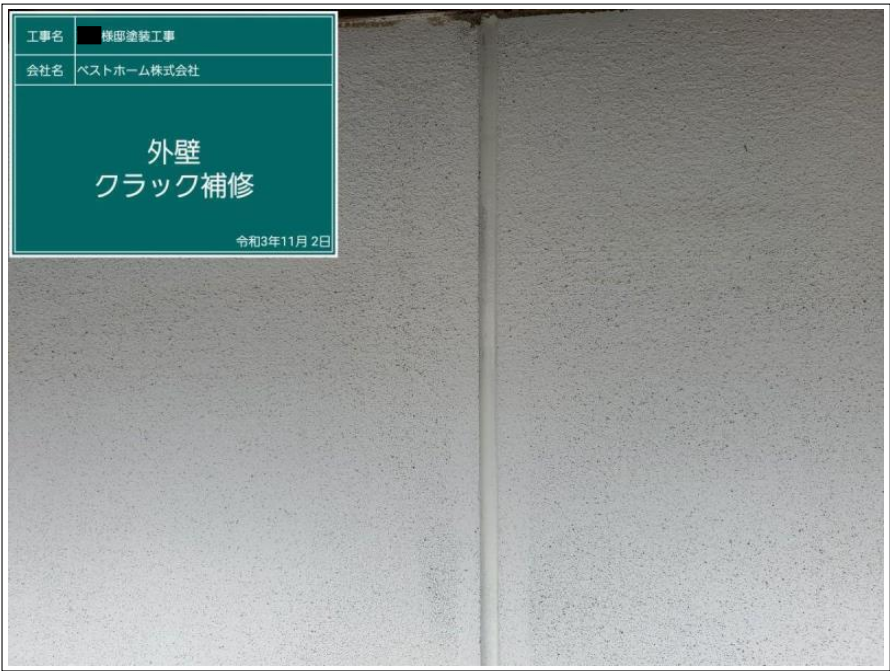
外壁  
着工前

令和3年11月 2日

漆喰壁

クラック部

施工前



漆喰壁

クラック部

シーリング補修

---

---

---

---

---

---

---

---

漆喰壁

クラック部

シーリング補修

施工中

---

---

---

---

---

---

---

---

漆喰壁

クラック部

シーリング補修

完了

---

---

---

---

---

---

---

---



漆喰壁

クラック部

シーリング補修

完了



漆喰壁

上塗り1回目



漆喰壁

上塗り1回目

施工中



漆喰壁

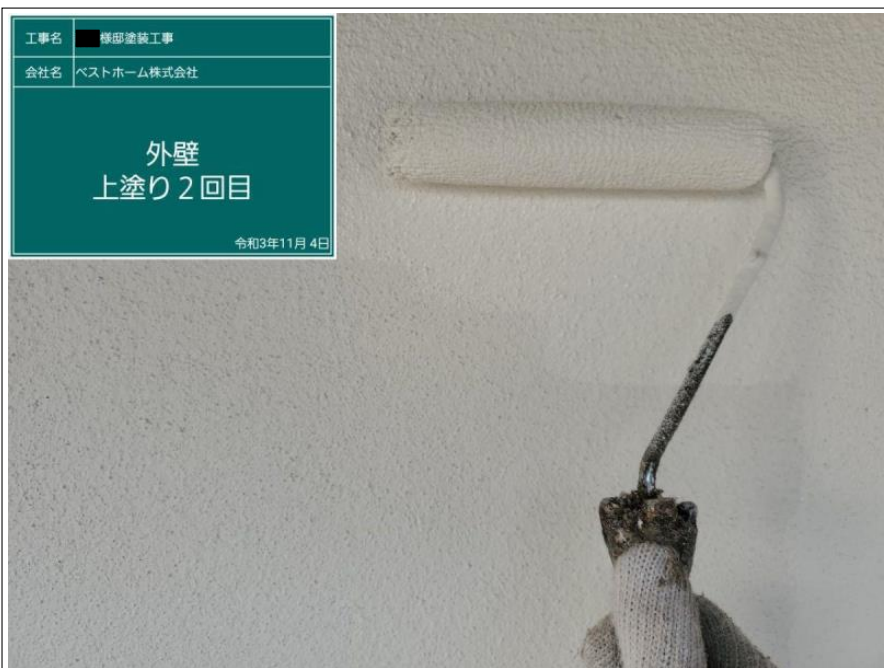
上塗り 1 回目

施工中



漆喰壁

上塗り 2 回目



漆喰壁

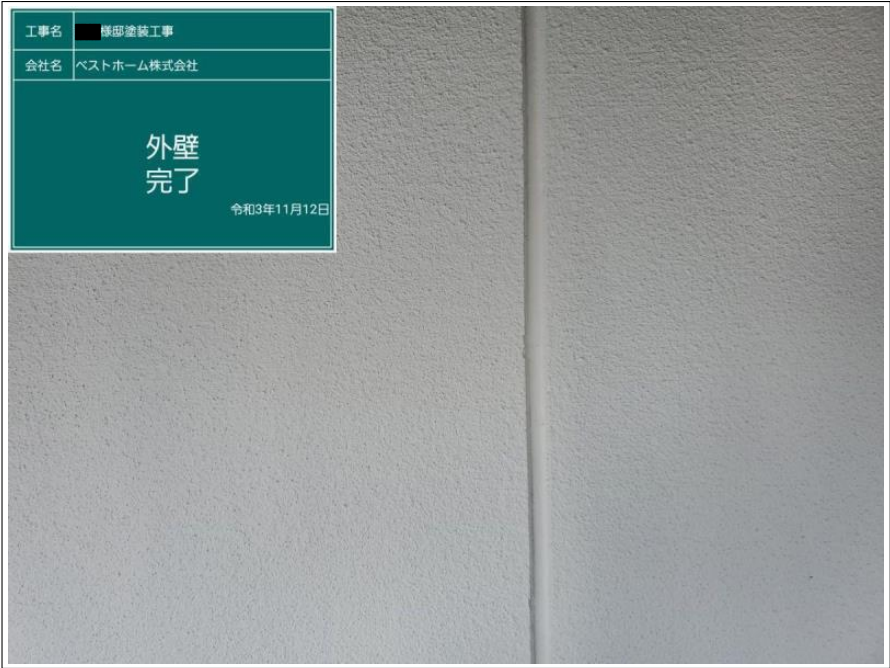
上塗り 2 回目

施工中



漆喰壁

施工完了



漆喰壁

施工完了



漆喰壁

上塗り 2回目

施工中



漆喰壁

上塗り 2回目

施工中



漆喰壁

上塗り 2回目

施工中



漆喰壁

施工完了



漆喰壁

施工完了



漆喰壁

施工完了



外壁

施工完了



外壁

施工完了



外壁

施工完了




外壁

施工完了




外壁

施工完了



外壁

施工完了



外壁

施工完了




外壁

施工完了



外壁

施工完了



外壁

施工完了



外壁

施工完了



外壁

施工完了




外壁

施工完了



破風

上塗り



破風

上塗り

施工中



破風

上塗り


施工中



破風

上塗り

施工中



破風

施工完了



工事名	屋根塗装工事
会社名	ベストホーム株式会社
<p>樋 着工前</p> <p>令和3年11月 5日</p>	

雨樋

施工前



雨樋

---

施工前

---



---



---



---



---



---



---



---



雨樋

---

上塗り1回目

---



---



---



---



---



---



---



---



雨樋

---

上塗り1回目

---

施工中

---



---



---



---



---



---



---



---



雨樋

上塗り2回目



雨樋

上塗り2回目

施工中



雨樋

施工完了

工事名 棟部塗装工事  
会社名 ベストホーム株式会社

樋  
完了

令和3年11月12日

雨樋

施工完了

雨樋

上塗り 1回目

施工中

雨樋

上塗り 1回目

施工中



雨樋


上塗り 2回目

施工中



雨樋

施工完了



雨樋

施工完了



雨樋

施工完了

---

---

---

---

---

---

---

---



その他配管

施工完了

---

---

---


---

---

---

---

---



小庇

施工前

---

---

---

---

---

---

---

---



小庇 \_\_\_\_\_

施工前 \_\_\_\_\_

---

---

---

---

---

---

---

---



小庇 \_\_\_\_\_

下地処理 \_\_\_\_\_

ケレン中 \_\_\_\_\_

---

---

---

---

---

---

---

---



小庇 \_\_\_\_\_

下地処理 \_\_\_\_\_

ケレン中 \_\_\_\_\_

---

---

---

---

---

---

---

---



小庇

下地処理

錆び止め塗布




小庇

下地処理

錆び止め塗布

施工中



小庇

下地処理

錆び止め塗布

完了



小庇

下地処理

錆び止め塗布

完了



小庇

下地処理

錆び止め塗布

完了



工事名 屋根塗装工事  
会社名 ベストホーム株式会社  
庇  
上塗り1回目  
令和3年11月8日

小庇

上塗り1回目



小庇

上塗り1回目

施工中

---

---

---

---

---

---

---

---



小庇

上塗り2回目

---

---

---

---

---

---

---

---



小庇

上塗り2回目

施工中

---

---

---


---

---

---

---

---



小庇

---

施工完了

---



---



---



---



---




---



---



---



小庇

---

施工完了

---



---



---



---



---



---



---



---



小庇

---

施工完了

---



---



---



---



---



---



---



---



小庇

施工完了



小庇

施工完了



屋根水切り


上塗り

施工中



屋根水切り

施工完了



屋根水切り

施工完了



胴差

下地処理

錆止め塗布

完了



洞差

下地処理

錆止め塗布

完了

---

---

---

---

---



洞差

上塗り

施工中

---

---

---

---

---



洞差

上塗り

施工中

---

---

---

---

---

A003ZT



洞差

---

施工完了

---



---



---



---



---



---



---



---



コーナー板金

---

施工前

---



---



---



---



---



---



---



---



コーナー板金

---

施工前

---



---



---



---



---



---



---



---

工事名	棟部塗装工事
会社名	ベストホーム株式会社
<b>コーナー板金 ケレン</b> <small>令和3年11月 6日</small>	



コーナー板金

---

下地処理

---

ケレン中

---



---



---



---



---



---



---

工事名	棟部塗装工事
会社名	ベストホーム株式会社
<b>コーナー板金 ケレン</b> <small>令和3年11月 6日</small>	



コーナー板金

---

下地処理

---

ケレン中

---



---



---



---



---



---



---

工事名	棟部塗装工事
会社名	ベストホーム株式会社
<b>コーナー板金 錆止め</b> <small>令和3年11月 6日</small>	



コーナー板金

---

下地処理

---

錆び止め塗布

---



---



---



---



---



---



---



コーナー板金

---

下地処理

---

錆び止め塗布

---

施工中

---



---



---



---



---



---



コーナー板金

---

下地処理

---

錆び止め塗布

---

完了

---



---



---



---



---



---



コーナー板金

---

上塗り1回目

---



---



---



---



---



---



---



---



コーナー板金

上塗り1回目

施工中

---

---

---

---

---

---

---

---



コーナー板金

上塗り2回目

---

---

---

---

---

---

---

---



コーナー板金

上塗り2回目

施工中

---

---

---

---

---

---

---

---




コーナー板金

施工完了



コーナー板金

施工完了



コーナー板金

施工完了



その他鉄部

施工完了



その他鉄部

施工完了



郵便ポスト

施工完了



基礎

施工前



基礎

下地処理

シーリング補修

完了



基礎

上塗り 1回目



基礎

上塗り 1回目

施工中



基礎

上塗り 1回目

施工中



基礎

上塗り 1回目

施工中



基礎

---

上塗り1回目

---

完了

---



---



---



---



---



---



---



基礎

---

上塗り2回目

---



---



---



---



---



---



---



基礎

---

上塗り2回目

---

施工中

---



---



---



---



---



---



---



基礎

施工完了

---

---

---

---

---

---

---

---



基礎

施工完了

---

---

---

---

---

---

---

---



基礎

施工完了

---

---

---


---

---

---


---

---



基礎

施工完了



完了検査



完了検査



完了検査

---

---

---

---

---

---

---

---

---

---



完了検査

---

---

---

---

---

---

---

---

---

---



完了検査

---

---

---

---

---

---

---

---

---

---



完了検査

---

---

---

---

---

---

---

---

---

---



完了検査

---

---

---

---

---

---

---

---

---

---



完了検査

---

---

---

---

---

---

---

---

---

---



清掃

---

---

---

---

---

---

---

---



清掃

---

---

---

---

---

---

---

---



清掃

---

---

---

---

---

---

---

---



清掃

---

---

---

---

---

---

---

---



足場解体

---

---

---

---

---

---

---

---



足場解体

---

---

---

---

---

---

---

---



木部 塗材

木部保護材

キシラデコール

色：ウォルナット



木部 塗材

木部保護材

キシラデコール

色：ウォルナット・オリーブ



漆喰壁 塗材

マルチエースⅡ-JY

色：N-90



付帯部 塗材

マックスシールド1500 Si-JY  
色：19-30 B・19-20 B



鉄部 錆止め材

1液ハイポンファインデクロ  
色：黒さび色



基礎 塗材

ベースガード

工事名 床塗装工事  
 会社名 ベストホーム株式会社  
 空缶(ウォルナット)  
 令和3年11月9日



木部 塗材

木部保護材

キシラデコール

色：ウォルナット

使用済み写真

---

---

---

---

---

---

工事名 床塗装工事  
 会社名 ベストホーム株式会社  
 空缶(オリーブ)  
 令和3年11月9日



木部 塗材

木部保護材

キシラデコール

色：オリーブ

空缶写真

---

---

---

---

---

---

工事名 床塗装工事  
 会社名 ベストホーム株式会社  
 空缶  
 令和3年11月4日



漆喰壁 塗材

マルチエースII-JY

色：N-90

使用済み写真

---

---

---

---

---

---



付帯 塗材

マックスシールド1500 S i - J Y

色 : 19-30 B

使用済み写真

---

---

---

---

---

---

---

---



付帯 塗材

マックスシールド1500 S i - J Y

色 : 19-20 B

---

---

---

---

---

---

---

---



施工完了

---

---

---

---

---

---

---

---



施工完了

---

---

---

---

---

---

---

---



施工完了

---

---

---

---

---

---

---

---



施工完了

---

---

---

---

---

---

---

---



施工完了

---

---

---

---

---

---

---

---



施工完了

---

---

---

---

---

---

---

---



施工完了

---

---

---

---

---

---

---

---



施工完了

---

---

---

---

---

---

---

---



施工完了

---

---

---

---

---

---

---

---



施工完了

---

---

---

---

---

---

---

---



施工完了

---

---

---

---

---

---

---

---



施工完了

---

---

---

---

---

---

---

---



施工完了

---

---

---

---

---

---

---

---