

工事写真報告書

工事番号 平成 25 年度

工事名 K 様 邸

工事箇所 屋根・塗装工事一式

工事住所 遠賀郡 芦屋町 花美坂

工期 着手 平成 25 年 12 月 1 日

竣工 平成 25 年 12 月 10 日

工事施工者 ベストホーム株式会社




屋根高圧洗浄中



屋根高圧洗浄中



高圧洗浄中



高圧洗浄完了



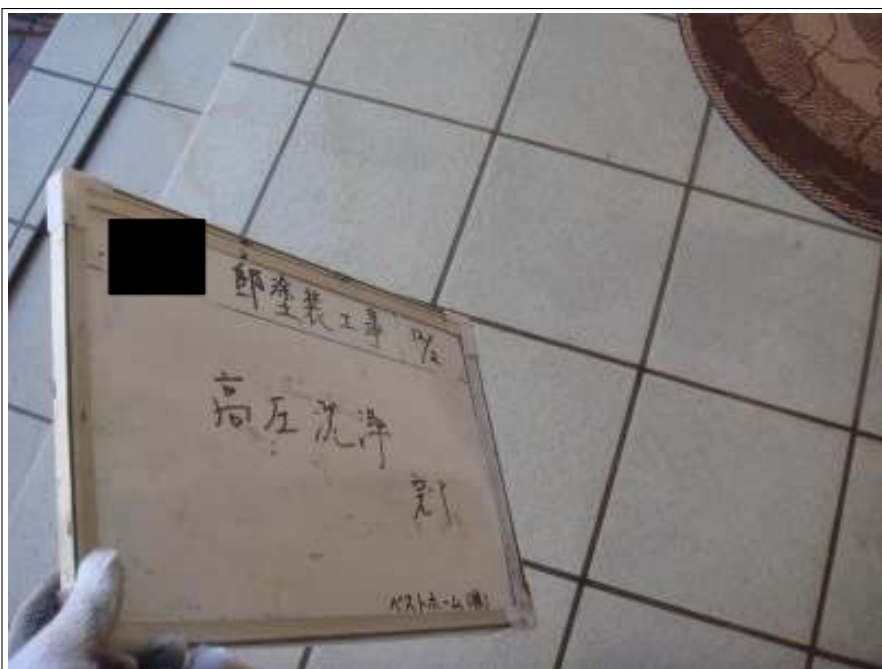
外壁高圧洗浄中



外壁高圧洗浄完了



玄関前高圧洗浄中



玄関前高圧洗浄完了



塀高圧洗浄中



塀高压洗浄中



塀高压洗浄完了



軒天1回目施工中



軒天1回目施工中



軒天1回目施工完了



軒天2回目施工中



軒天2回目施工中



軒天2回目施工完了



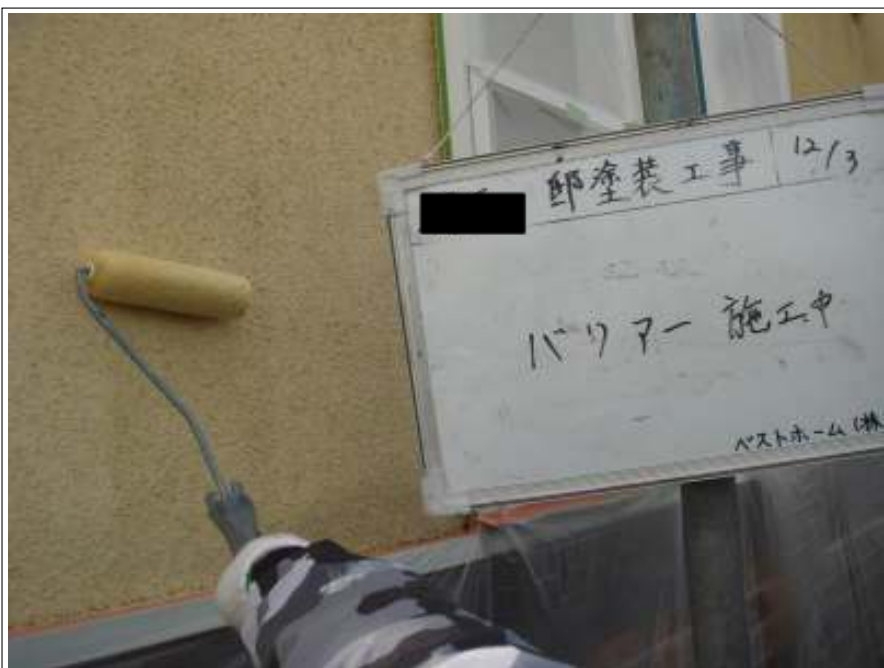
屋根ラバー止め施工中



屋根ラバー止め施工中



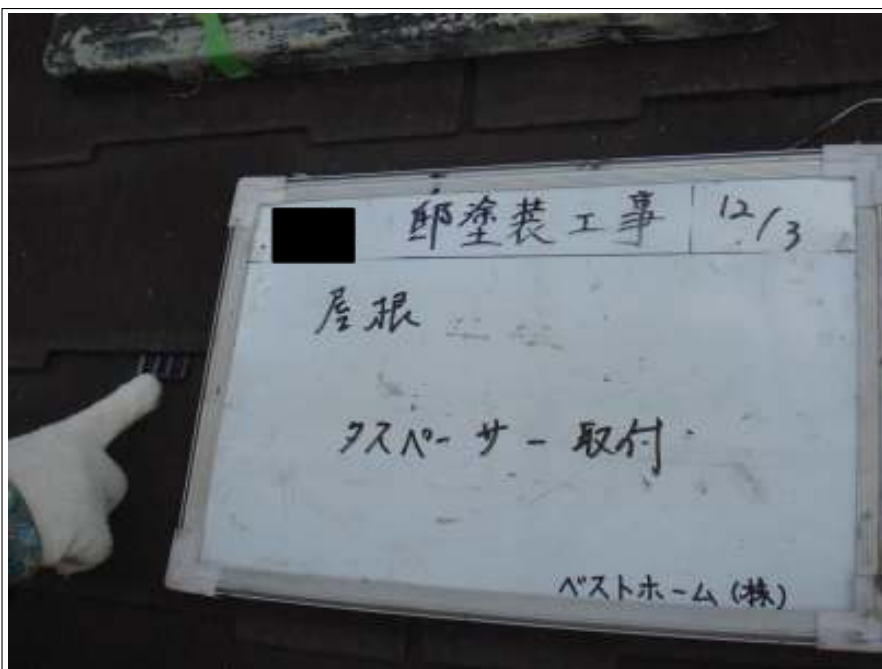
屋根ラバー止め施工完了



バリアー施工中



バリアー施工完了



屋根タスペーサー取付



屋根タスペーサー取付中




屋根タスペーサー取付中



屋根タスペーサー取付完了



屋根下塗り施工中



屋根下塗り1回目施工中



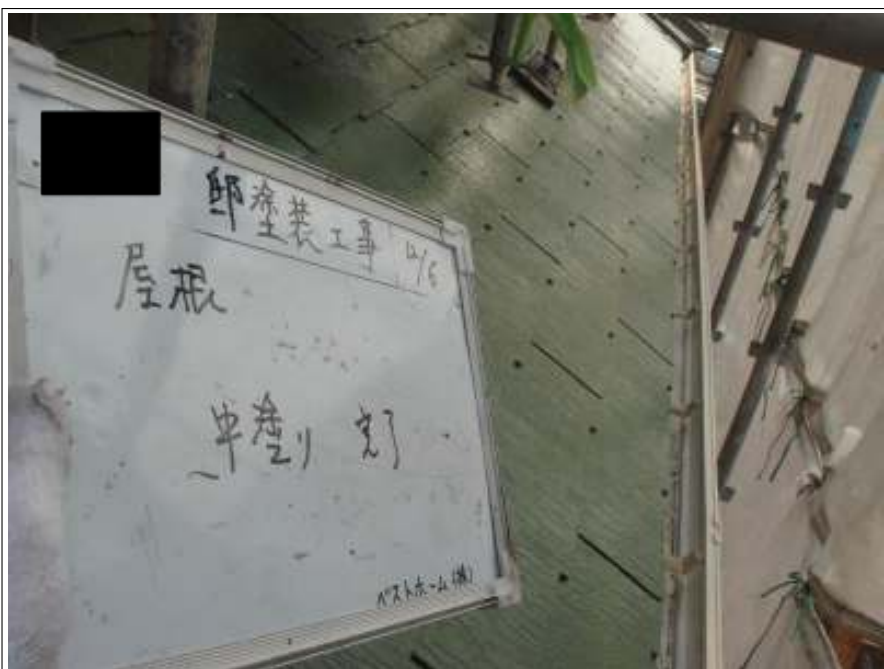
屋根下塗り施工完了



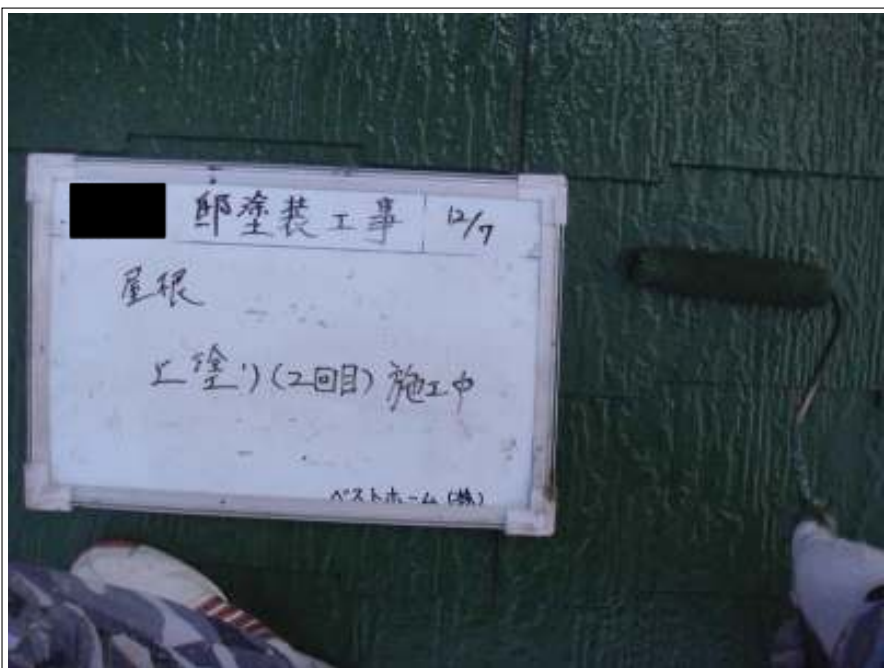
屋根中塗り施工中



屋根中塗り施工中



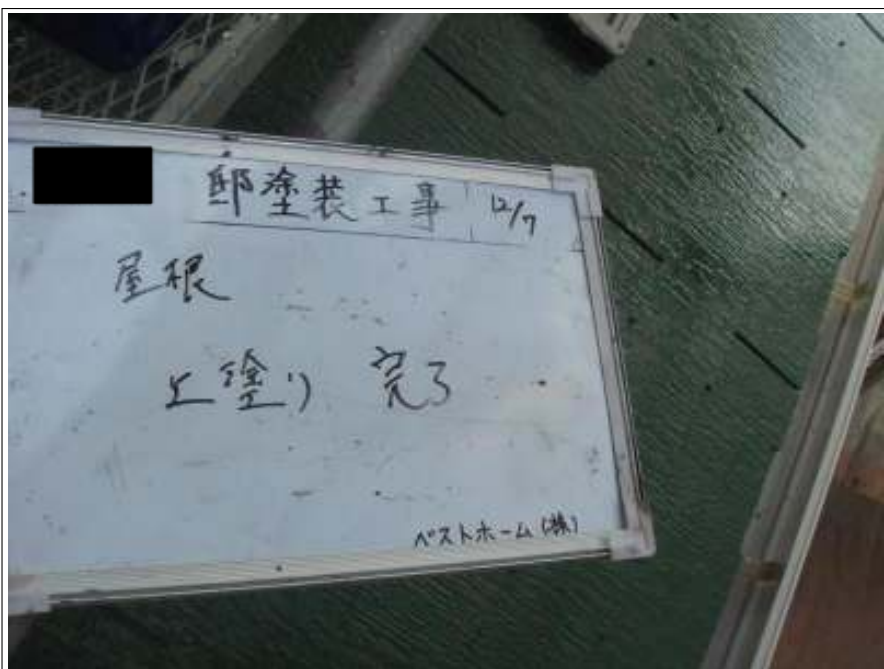
屋根中塗り施工完了



屋根上塗り施工中



屋根上塗り施工中



屋根上塗り施工完了



外壁下塗り施工中



外壁下塗り施工中



外壁下塗り施工完了



外壁上塗り1回目施工中



外壁上塗り1回目施工中



外壁上塗り1回目施工完了



外壁上塗り2回目施工中



外壁上塗り2回目施工中



外壁上塗り2回目施工完了



ベランダプライマー施工中



ベランダプライマー施工中



ベランダプライマー施工完了



ベランダ上塗り施工中



ベランダ上塗り施工中



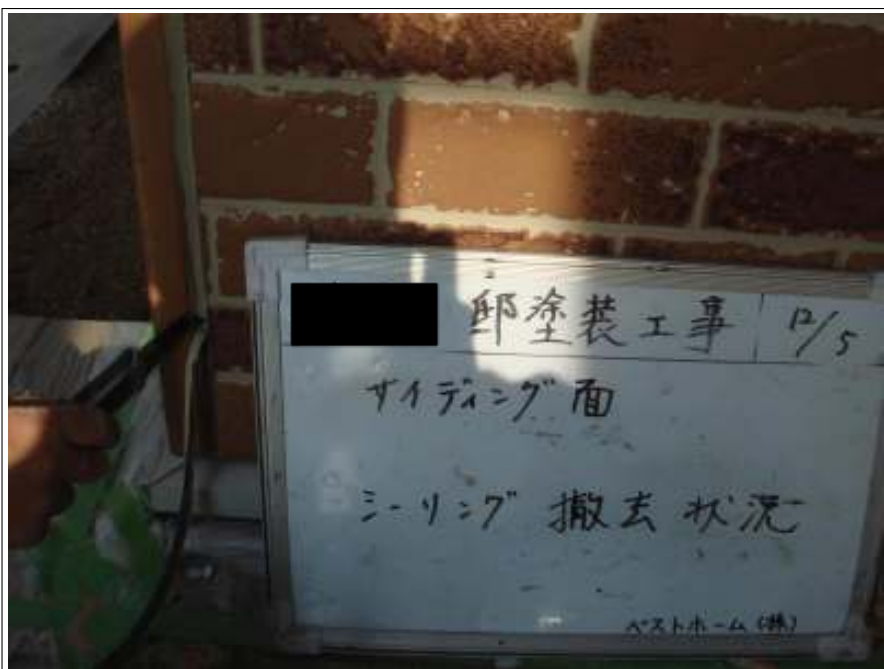
ベランダ上塗り施工完了



サイディング面シーリング施工中



サイディング面シーリング施工中



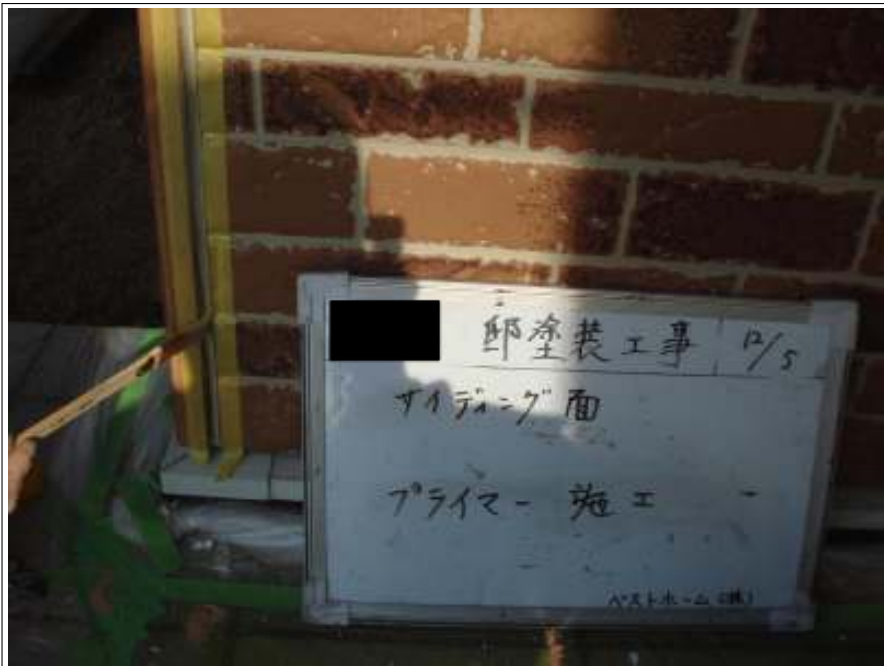
サイディング面シーリング施工中



サイディング面シーリング施工中



サイディング面シーリング施工完了



サイディング面プライマー施工中



サイディング面プライマー施工中



サイディング面プライマー施工完了



サイディング面シーリング施工中



サイディング面シーリング施工中



サイディング面シーリング施工中



サイディング面シーリング施工完了



付帯 外帯上塗り施工中



付帯 外帯上塗り施工中



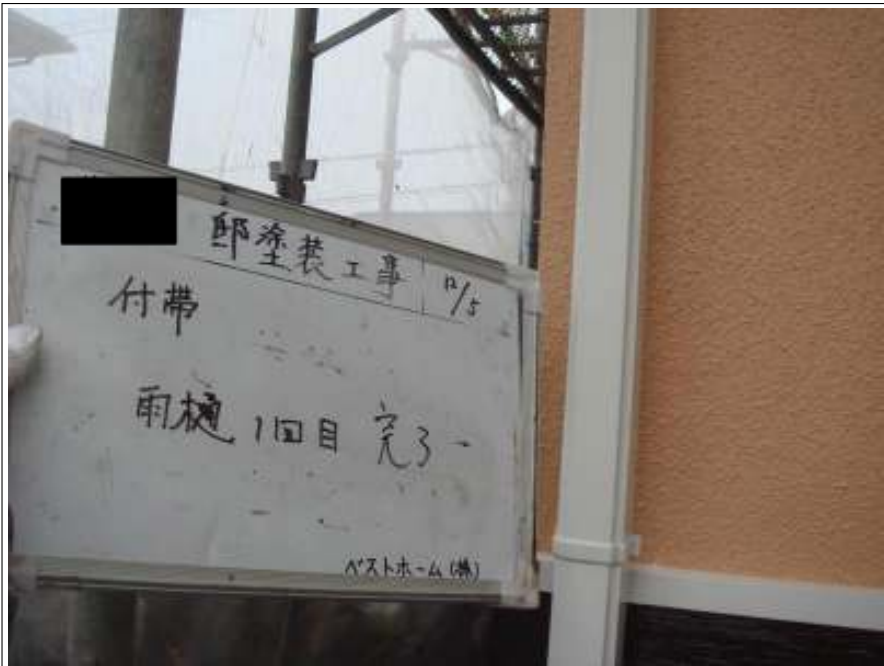
付帯 外帯上塗り施工完了



付帯 雨樋1回目施工中



付帯 雨樋1回目施工中



付帯 雨樋1回目施工完了



付帯 雨樋2回目施工中



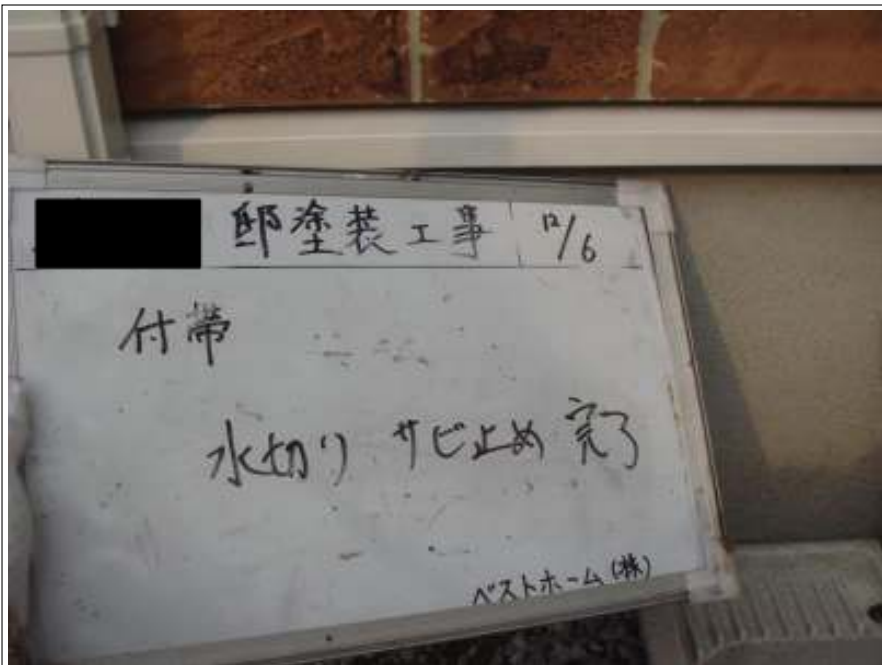
付帯 雨樋2回目施工完了



付帯 水切りサビ止め施工中



付帯 水切りサビ止め施工中



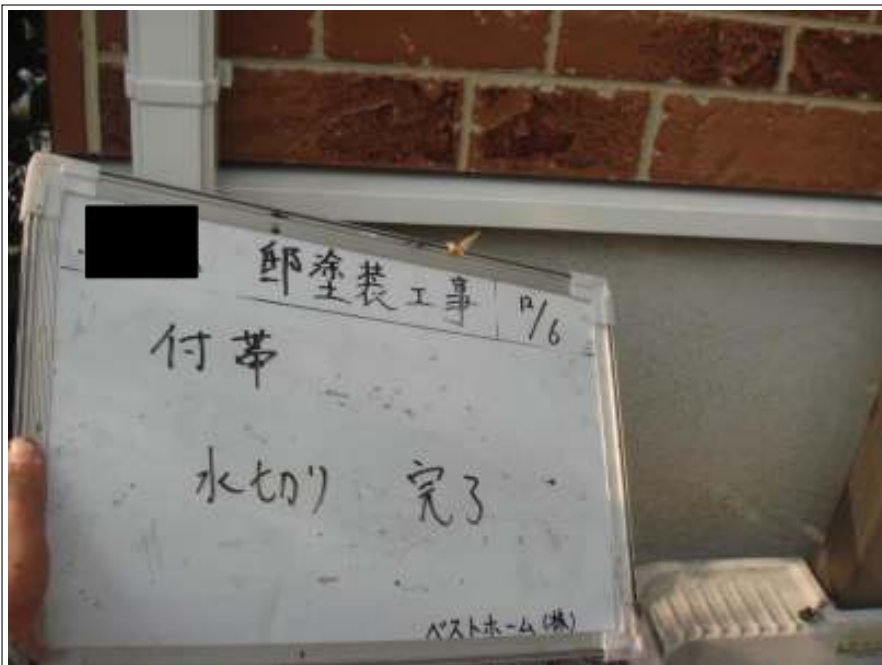
付帯 水切りサビ止め施工完了



付帯 水切り上塗り施工中



付帯 水切り上塗り施工中



付帯 水切り上塗り施工完了



外壁サイディングプライマー施工中



外壁サイディングプライマー施工中





外壁サイディングプライマー施工完了






外壁サイディング上塗り施工中



外壁サイディング上塗り施工中





A series of horizontal lines for writing, arranged in three groups of seven lines each, corresponding to the three drawing boxes on the left.