

工事写真報告書

工事番号 平成 25 年度

工事名 H 様 邸

工事箇所 屋根・外壁 塗装工事一式

工事住所 北九州市 八幡西区 鉄王

工期 着手 平成 25 年 11 月 22 日

竣工 平成 25 年 12 月 20 日

工事施工者 ベストホーム株式会社



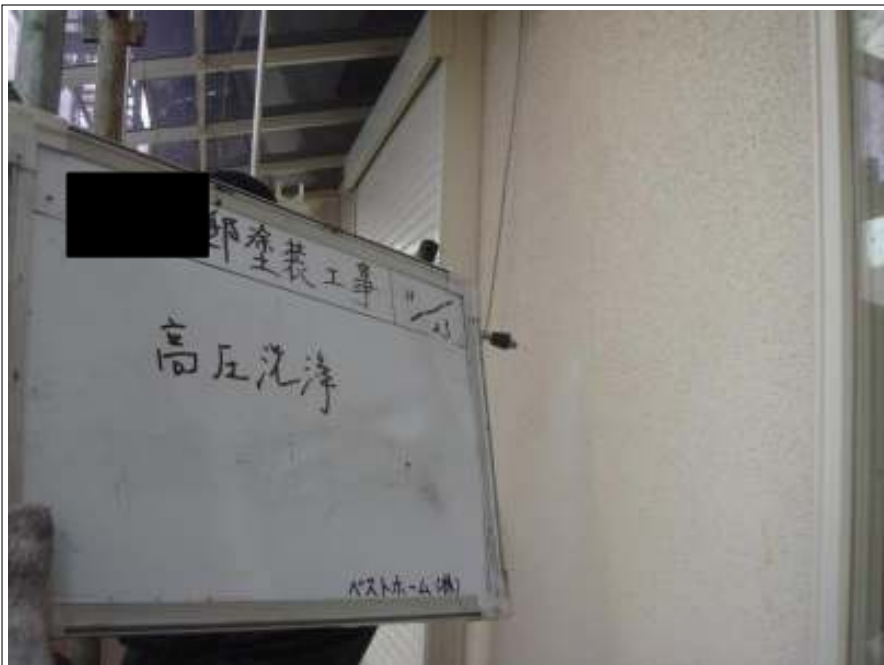
高圧洗浄施工中



高圧洗浄施工中



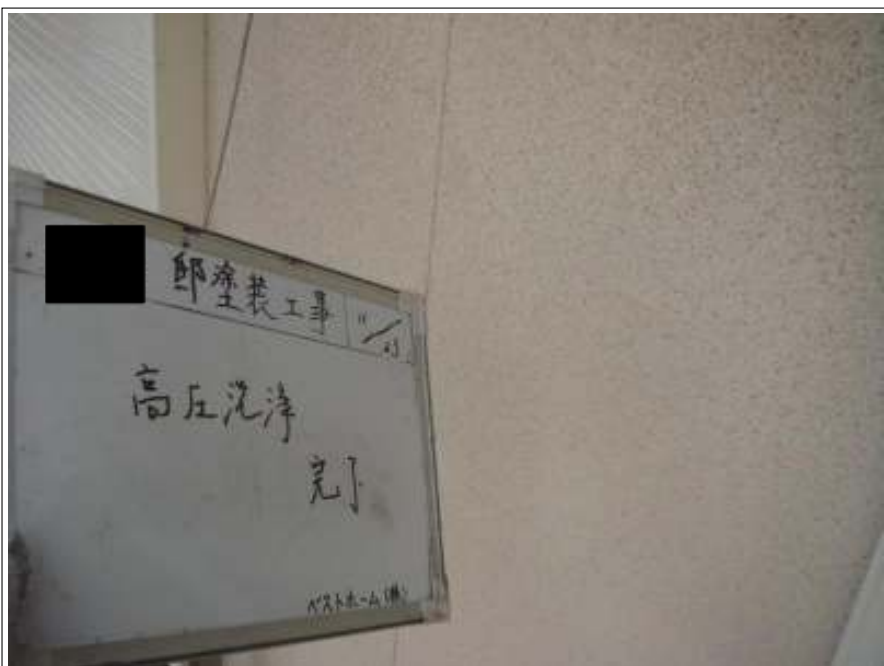
高圧洗浄施工完了



高压洗净施工中



高压洗净施工中



高压洗净施工完了



高压洗浄施工中



高压洗浄施工中



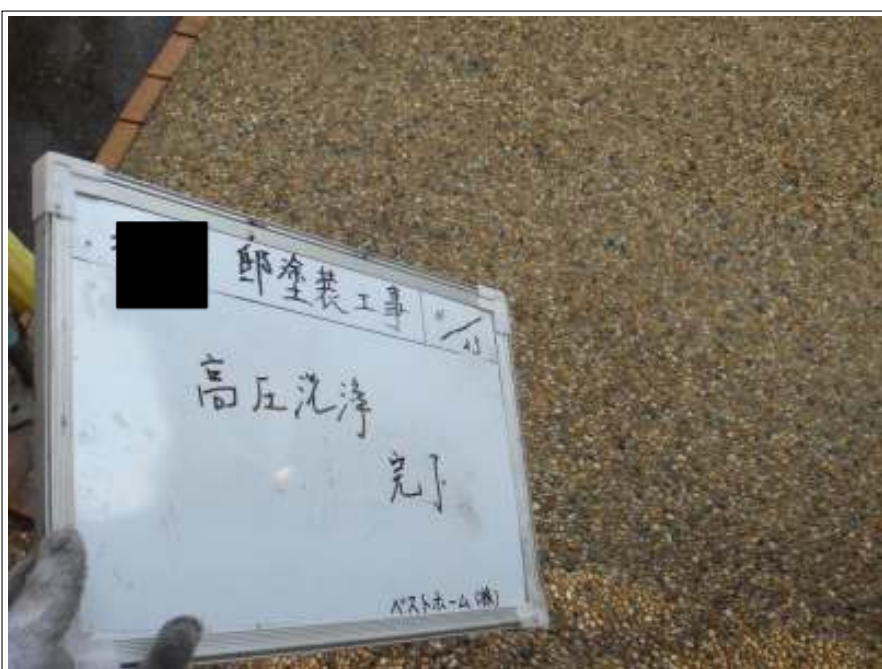
高压洗浄施工完了



高压洗浄施工中



高压洗浄施工中



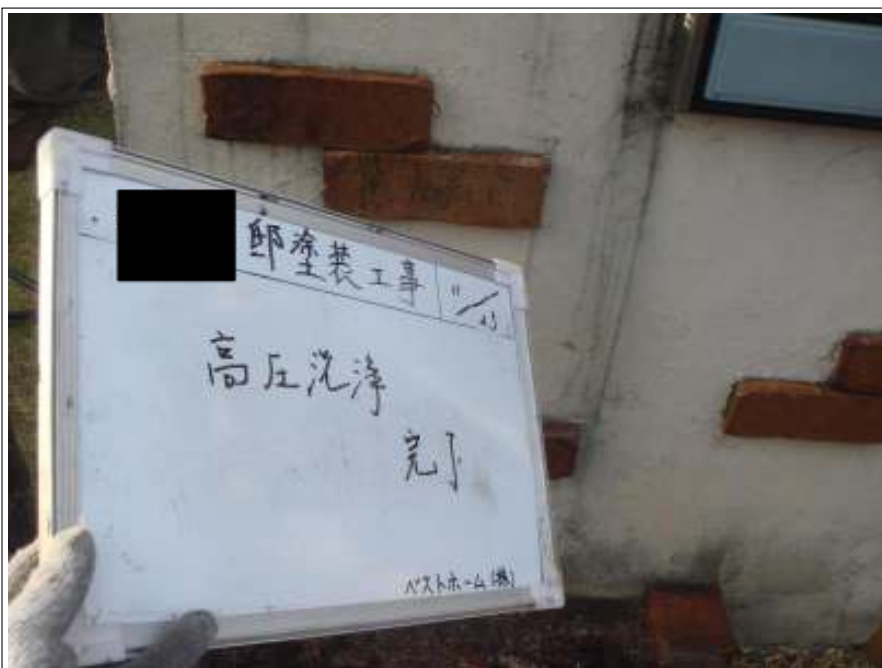
高压洗浄施工完了



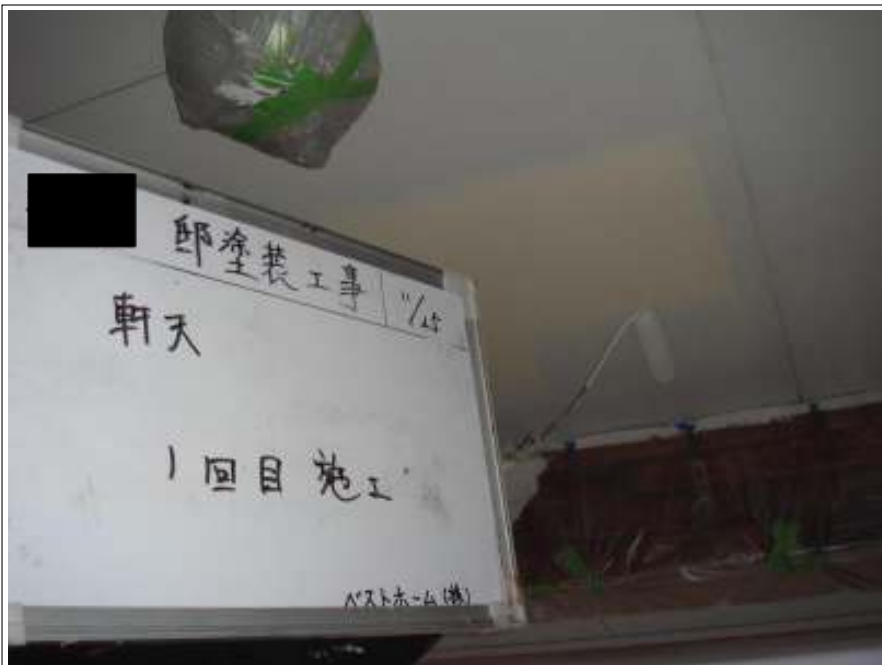
高圧洗浄施工中



高圧洗浄施工中



高圧洗浄施工完了



軒天塗装1回目施工中



軒天塗装1回目施工完了



軒天塗装2回目施工中



軒天塗装2回目施工中



軒天塗装2回目施工完了



屋根 棟板金ラバー止め施工中



屋根 棟板金ラバー止め施工中



屋根 棟板金ラバー止め施工中




屋根 棟板金ラバー止め施工完了



屋根 下塗り施工中



屋根 下塗り施工中



屋根 下塗り施工完了



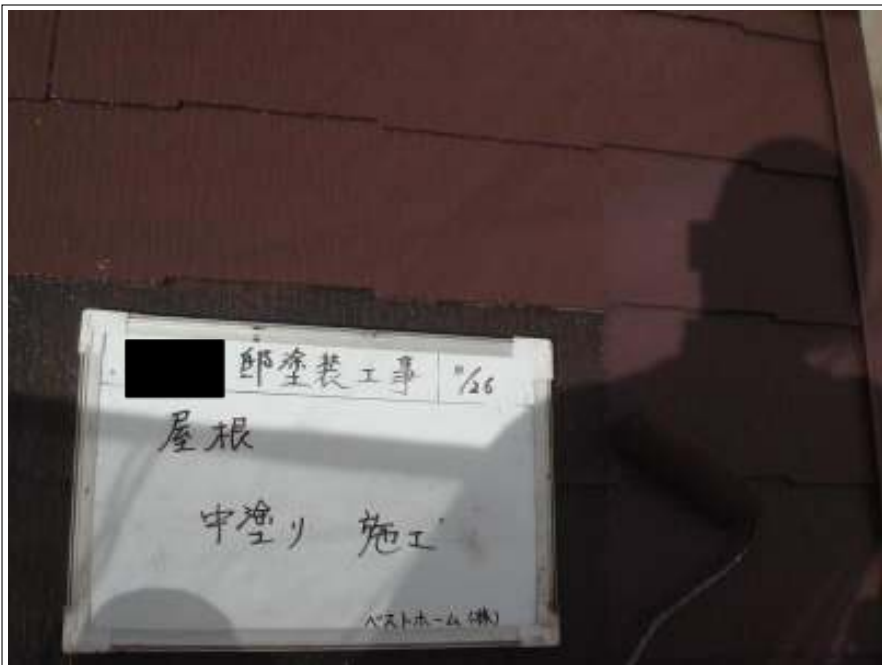
屋根 タスペーサー取付



屋根 タスペーサー取付



屋根 タスペーサー取付完了



屋根 中塗り施工中



屋根 中塗り施工中



屋根 中塗り施工完了






外壁バリアー施工中



外壁バリアー施工中



外壁バリアー施工完了



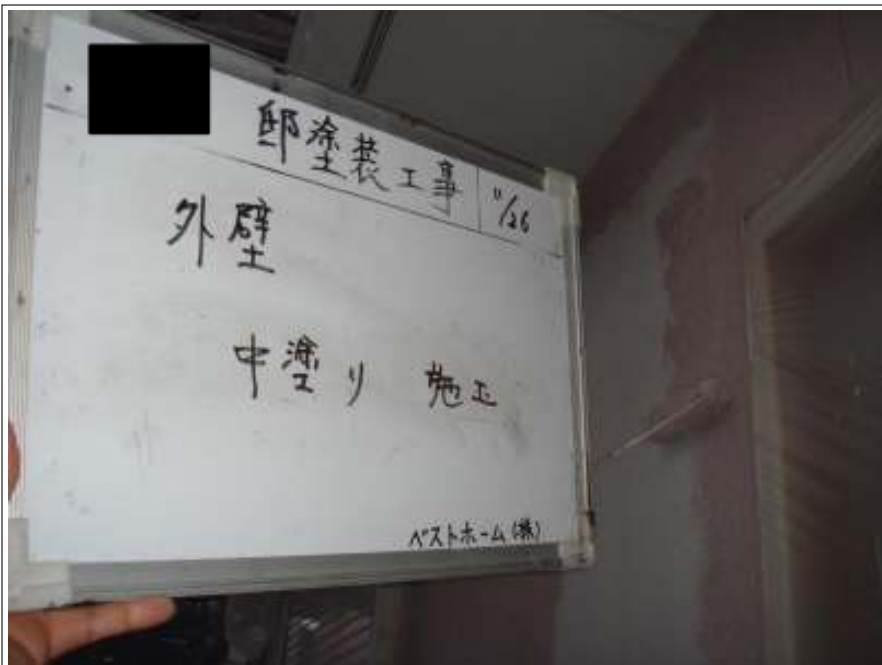
外壁下塗り施工中



外壁下塗り施工中



外壁下塗り施工完了




外壁中塗り施工中



外壁中塗り施工中




外壁中塗り施工完了



外壁上塗り施工中



外壁上塗り施工中



外壁上塗り施工完了



雨樋1回目施工中



雨樋1回目施工中



雨樋1回目施工完了



雨樋2回目施工中



雨樋2回目施工完了



門扉1回目施工中



門扉1回目施工中



門扉1回目施工完了




門扉2回目施工中



門扉2回目施工中



門扉2回目施工完了



外塙上塗り1回目施工中



外塀上塗り1回目施工中



外塀上塗り1回目施工完了




外塀上塗り2回目施工中



外塀上塗り2回目施工中



外塀上塗り2回目施工完了



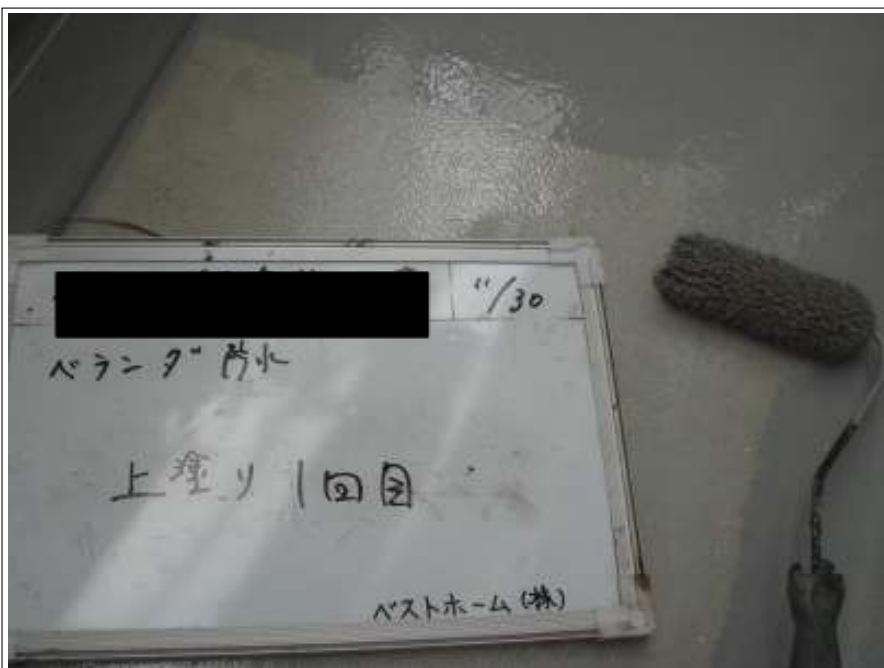
ベランダ防水プライマー施工中



ベランダ防水プライマー施工中



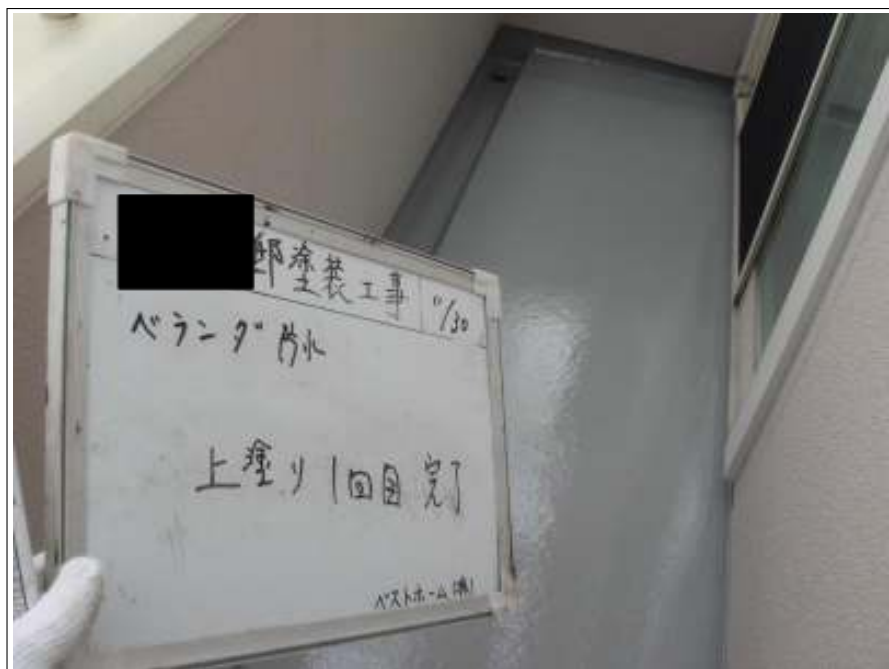
ベランダ防水プライマー施工完了



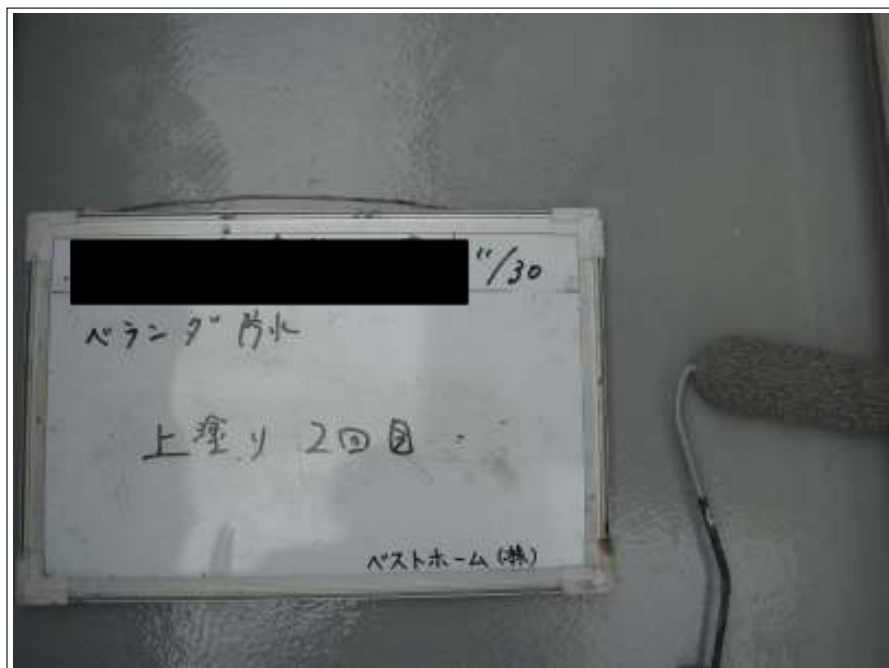
ベランダ防水上塗り1回目施工中



ベランダ防水上塗り1回目施工中



ベランダ防水上塗り1回目施工完了



ベランダ防水上塗り2回目施工中



ベランダ防水上塗り2回目施工中



ベランダ防水上塗り2回目施工完了



使用材料缶

ホワイトフィラーA

IR グロス

エピテックWEプライマー

バリアー

タスペーサー



使用材料缶

セラセース

セラミタウン

クリーンマイルド
