

工事写真報告書

工事番号 平成 26 年度

工事名 Y 様邸

工事箇所 屋根・外壁・その他塗装工事一式

工事住所 筑紫野市 大字永岡

工期 着手 平成 26 年 4 月 11 日

竣工 平成 26 年 4 月 27 日

工事施工者 ベストホーム株式会社



屋根高压洗净施工中



軒天高压洗净施工中



外壁高压洗净施工中



窓高圧洗淨施工中



階段高圧洗淨施工中



土間高圧洗淨施工中



軒天塗装下塗り施工中



軒天塗装下塗り施工完了



軒天塗装上塗り施工中



軒天塗装上塗り施工完了



軒天塗装施工完了



屋根クラック補修施工中



屋根クラック補修施工完了



外壁クラック補修施工中



外壁クラック補修施工完了



屋根タスペーサー施工中



屋根タスペーサー施工完了



屋根バリアー施工中



屋根バリアー施工完了



屋根塗装下塗り施工中



屋根塗装下塗り施工完了



屋根中塗り施工中



屋根中塗り施工完了



屋根塗装施工完了



外壁バリアー施工完了



外壁塗装下塗り施工中



外壁塗装下塗り施工完了



外壁塗装中塗り施工中



外壁塗装中塗り施工完了



外壁塗装上塗り施工中



外壁塗装上塗り施工完了



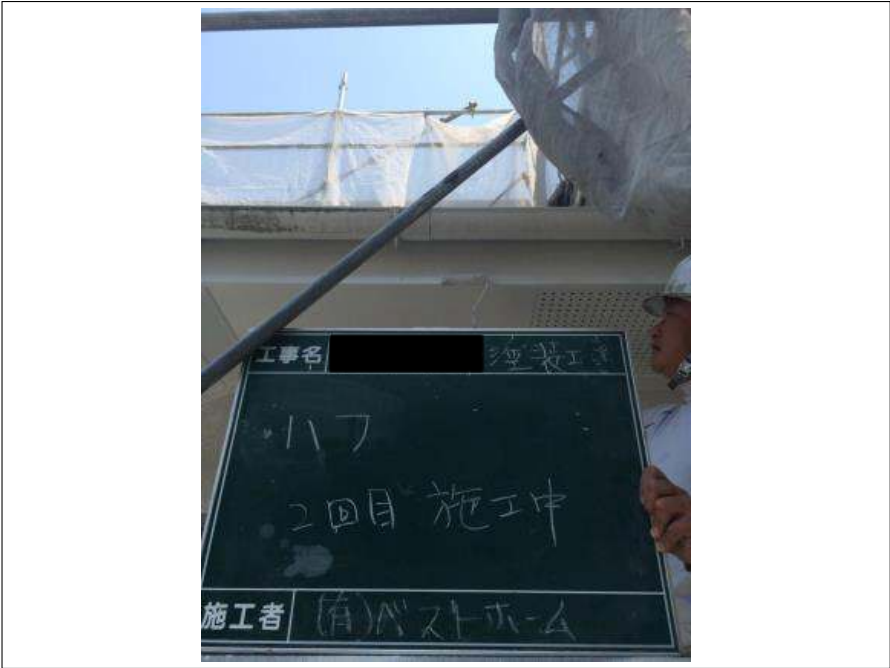
外壁塗装施工完了



破風板塗装 1 回目施工中



破風板塗装 1 回目施工完了



破風板塗装 2 回目施工中



破風板塗装 2 回目施工完了




桶塗装 1 回目施工中



桶塗装 1 回目施工完了



桶塗装 2 回目施工中



樋塗装 2回目施工完了



樋塗装施工完了



雨戸塗装施工中



雨戸塗装施工完了




勝手口塗装施工完了



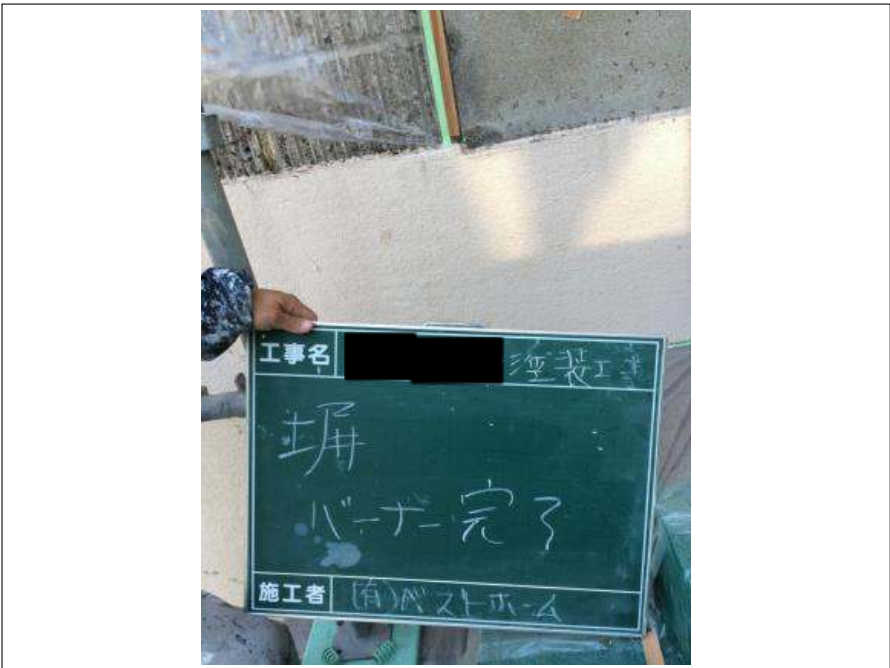
付帯塗装施工完了



ベランダ手摺塗装施工完了



塀バーナー施工中



塀バーナー施工完了



塀塗装施工完了



塀塗装施工完了



門扉塗装施工完了



門柱塗装施工完了



車庫シャッター塗装施工中



車庫シャッター塗装施工完了



使用材料



シーリング材

ウレシールプライマー

ウレシール2000



タスペーサー




下地処理材

バリアー



空缶

バリアー



防カビ添加剤

アステックプラスS



防カビ添加剤

アステックプラスS



屋根下塗り使用材料

エピテックWEプライマー



屋根下塗り使用材料

エピテックWEプライマー



使用材料



外壁下塗り使用材料

ホワイトフィラーA



屋根上塗り使用材料

IRグロス

色：ウィックグリーン



屋根上塗り使用材料

IRグロス

色：ウィックグリーン



外壁上塗り使用材料



外壁上塗り使用材料

アーマフレックス

色：レモン



空缶

IRグロス

色：ウィックグリーン

アーマフレックス

色：レモン



基礎上塗り使用材料



基礎上塗り使用材料

ベースガード



空缶 _____

ベースガード _____
