

工事写真報告書

工事番号 平成 26 年度

工事名 M 様邸

工事箇所 屋根・外壁・その他塗装工事一式

工事住所 京都郡 苅田町 新津

工期 着手 平成 26 年 10 月 5 日

竣工 平成 26 年 10 月 26 日

工事施工者 ベストホーム株式会社



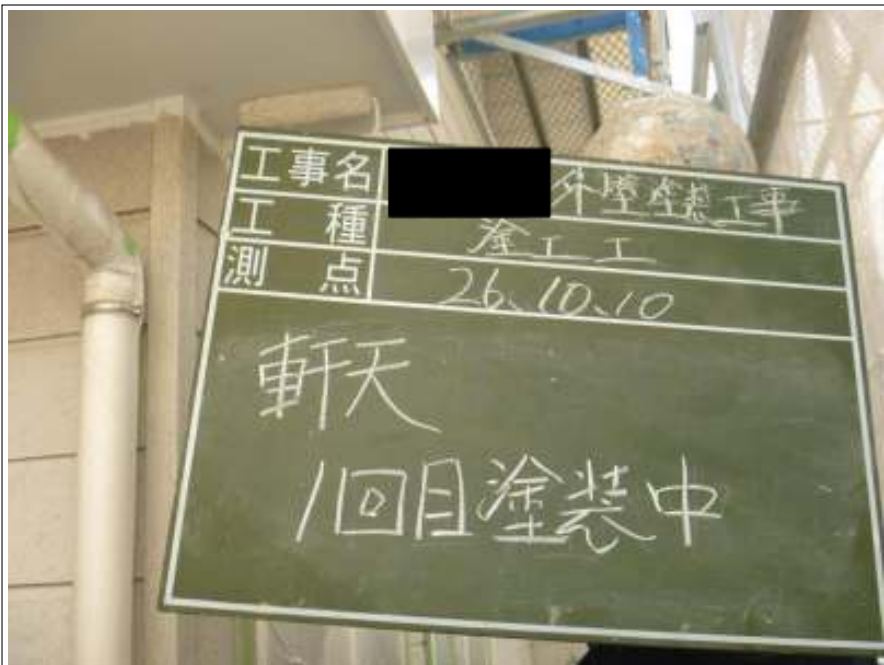
屋根高压洗净施工中



屋根高压洗净施工中



外壁高压洗净施工中



軒天塗装 1 回目施工中



軒天塗装 1 回目施工中



軒天塗装 2 回目施工中



軒天塗装 2回目施工中



軒天塗装施工完了



瓦葺き替え施工前



瓦葺き替え施工前



瓦葺き替え施工中



瓦葺き替え施工中



瓦葺き替え施工完了



屋根塗装下塗り 1 回目施工中



屋根塗装下塗り 1 回目施工完了



屋根塗装下塗り2回目施工中



屋根塗装下塗り2回目施工完了



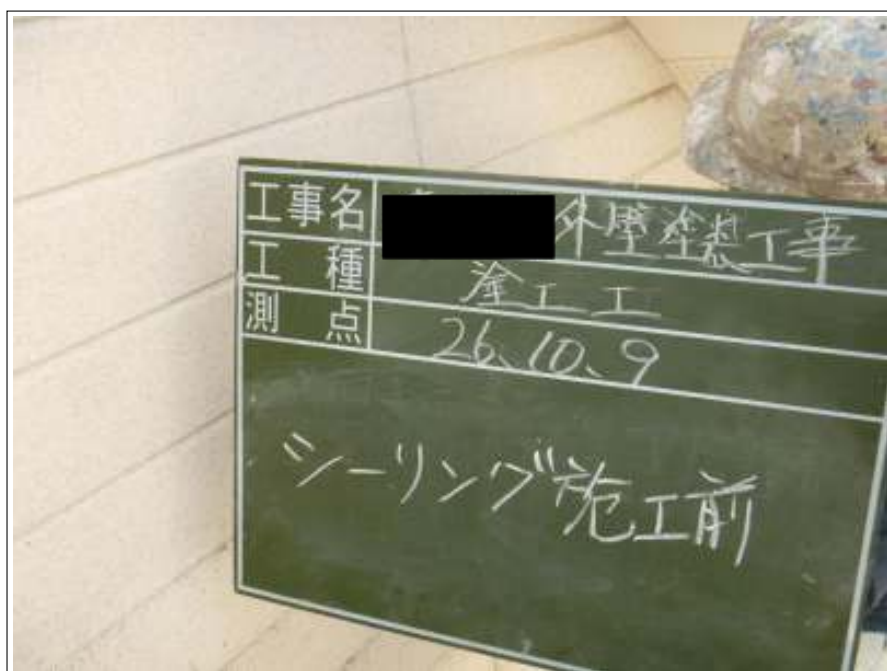
屋根塗装上塗り1回目施工中



屋根塗装上塗り2回目施工中



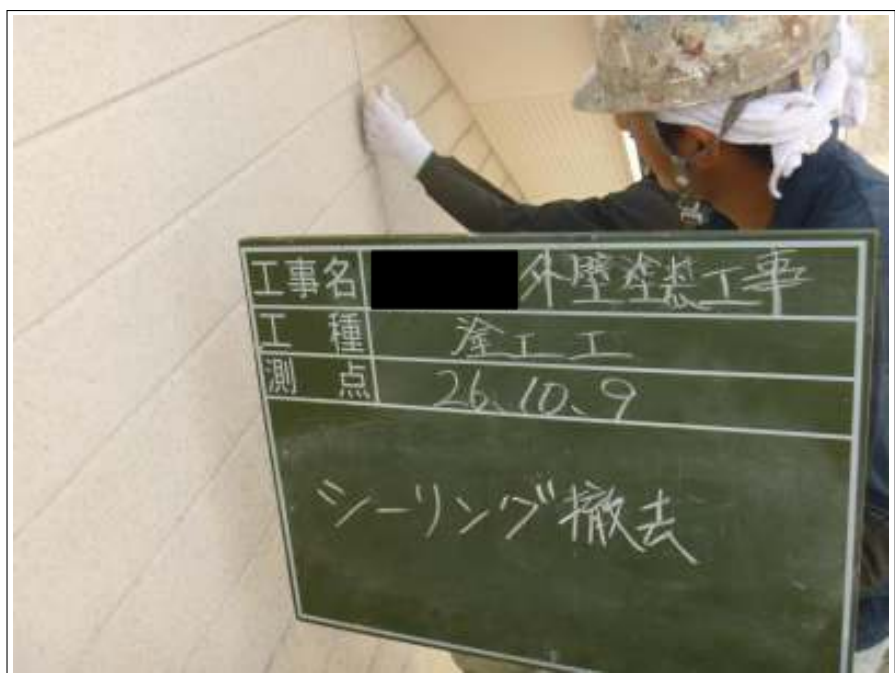
屋根塗装施工完了



外壁シーリング補修施工前



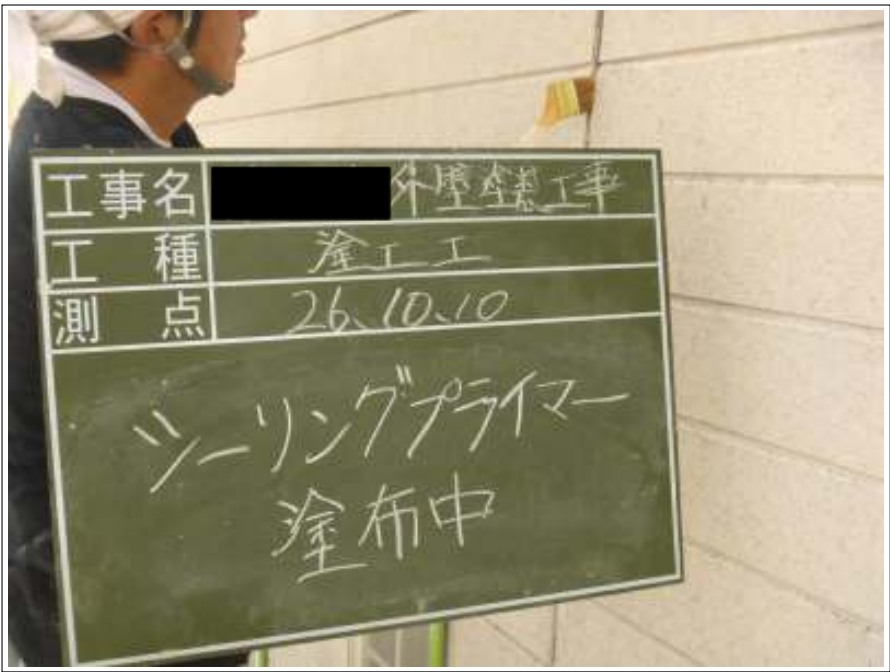
外壁シーリング補修施工前



外壁シーリング撤去施工中



外壁シーリング撤去施工完了



外壁シーリングプライマー施工中



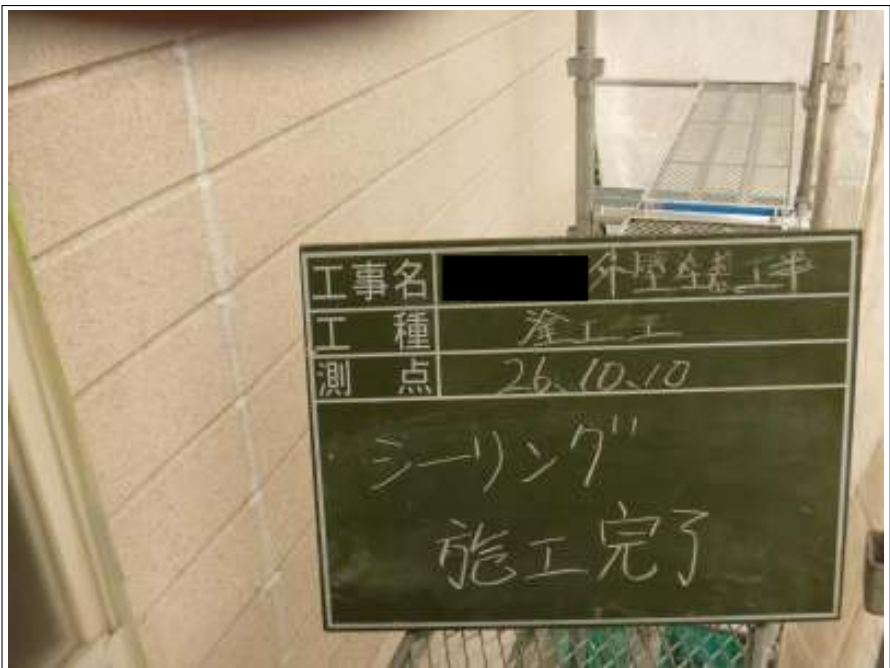
外壁シーリングプライマー施工中



外壁シーリング補修施工中




外壁シーリング補修施工中



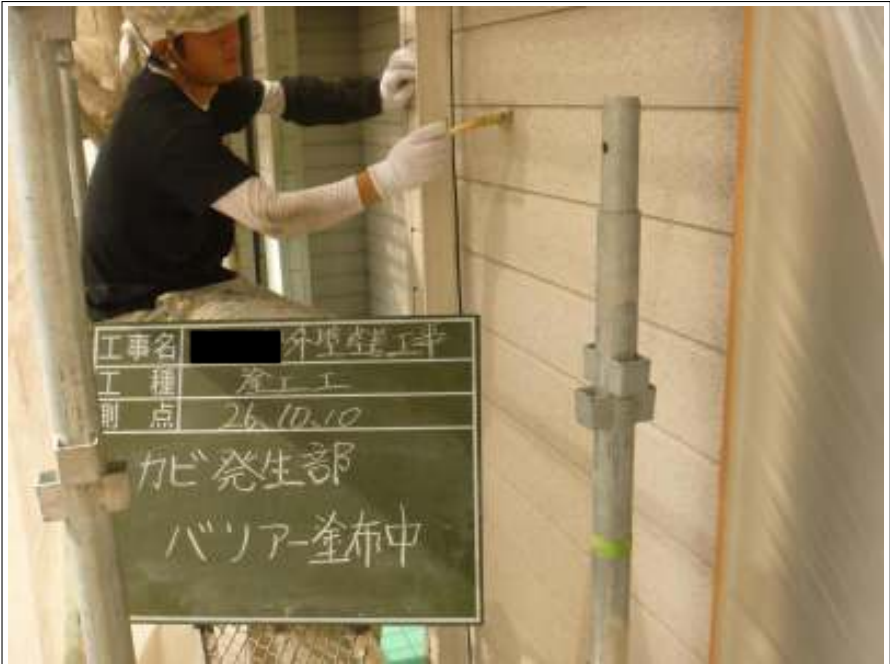
外壁シーリング補修施工完了



外壁シーリング補修施工完了



外壁塗装バリアー施工中




外壁塗装バリアー施工中



外壁塗装下塗り施工中



外壁塗装下塗り施工中



外壁塗装下塗り施工完了



外壁塗装上塗り1回目施工中



外壁塗装上塗り2回目施工中



外壁塗装施工完了



破風板ケレン施工中



破風板パテ処理施工中



破風板塗装下塗り施工中



破風板塗装上塗り施工中




破風板塗装施工完了



雨戸サビ止め施工中



雨戸サビ止め施工中



雨戸塗装上塗り施工中



雨戸塗装施工完了



使用材料



屋根下塗り使用材料

マルチシーラー



屋根下塗り使用材料

マルチシーラー



屋根上塗り使用材料

アーマフレックス

色：ヤララブラウン



外壁下塗り使用材料

ホワイトフィラーA



外壁上塗り使用材料

シリコンフレックス

色：スムースクリーム



付帯使用材料

マルチエース



付帯使用材料

FTコートA液・B液



防カビ材

バリヤー



防カビ材

アステックプラスS



シーリング材 _____

ウレシールプライマー _____



シーリング材 _____

ウレシール2000 _____



使用材料空缶 _____



屋根・付帯使用材料空缶

マルチシーラー

アーマフレックス

FTコート

マルチエース



外壁使用材料空缶

ホワイトフィラーA

シリコンフレックス

