

工事写真報告書

工事番号 平成 27 年度

工事名 Z 様 邸

工事箇所 屋根・外壁塗装工事一式

工事住所 北九州市八幡東区帆柱

工 期 着 手 平成 27 年 5 月 19 日

竣 工 平成 27 年 6 月 2 日


工事施工者 ベストホーム株式会社



屋根 高圧洗浄中



外壁 高圧洗浄中



屋根 ラバー止め施工完了




屋根 ラバー止め施工完了



屋根 下塗り施工中




屋根 中塗り施工中



屋根 上塗り施工中



外壁 シーリング打替え施工前



外壁 シーリング打替え施工完了



外壁 シーリング打替え施工完了



外壁 シーリング打替え施工前



外壁 シーリング打替え施工完了



外壁 シーリング打替え施工前



外壁 シーリング打替え施工完了



外壁 シーリング撤去施工中



外壁 シーリング打替え施工中



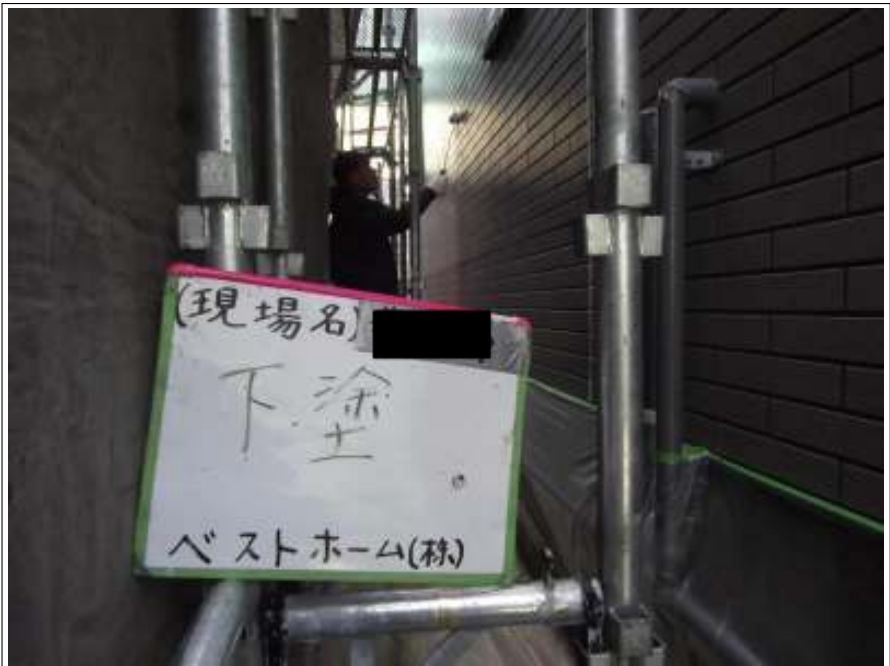
外壁 シーリング打替え施工中



外壁 クラック補修施工中



外壁 クラック補修施工完了



外壁 下塗り施工中



外壁 中塗り施工中



外壁 上塗り施工完了



外壁 上塗り施工完了



外壁 上塗り施工完了



破風 施工前



破風 施工完了



破風 シーリング打替え施工前



破風 シーリング打替え完了



破風 シーリング打替え施工前



破風 シーリング打替え施工完了



破風 シーリング打替え施工前



破風 シーリング打替え施工完了



クラック補修施工前



クラック補修施工完了



クラック補修施工完了



クラック補修施工完了



破風 シーリング補修施工前



破風 シーリング補修施工完了



ビス補修 施工完了



ビス補修 施工完了



雨樋 施工完了




小庇 施工完了



雨戸 施工完了




ベランダ床 施工完了



玄関ライト 施工中



玄関ライト 施工完了



外壁（アクセント部）施工中



外壁（アクセント部）施工完了



基礎塗装 施工中



基礎塗装 施工中



基礎塗装 施工完了



水切り 施工前



水切り 施工後



塗装使用材料

- 屋根
- 下塗り アドパーミエイト
- 中・上塗り アドグリーンコートGL
- 外壁
- 下塗り エピテックシーラープライマー
- 中塗り グラナートミドルコート
- 上塗り グラナートSP
- 色：マーブル