

工事写真報告書

工事番号 平成 27 年度

工事名 K 様邸

工事箇所 屋根・外壁・その他塗装工事一式

工事住所 北九州市小倉南区蜷田若園

工期 着手 平成 27 年 3 月 18 日

竣工 平成 27 年 4 月 11 日

工事施工者 ベストホーム株式会社



屋根高压洗浄中



屋根高压洗浄中



外壁高压洗浄中



外壁高压洗浄中



外壁高压洗浄中



軒天上塗り施工中



軒天上塗り施工中



軒天上塗り2回目施工中



軒天上塗り2回目施工中



屋根バリアー施工中



屋根下塗り施工中



屋根下塗り施工中



屋根下塗り施工完了



屋根中塗り施工中



屋根中塗り施工中



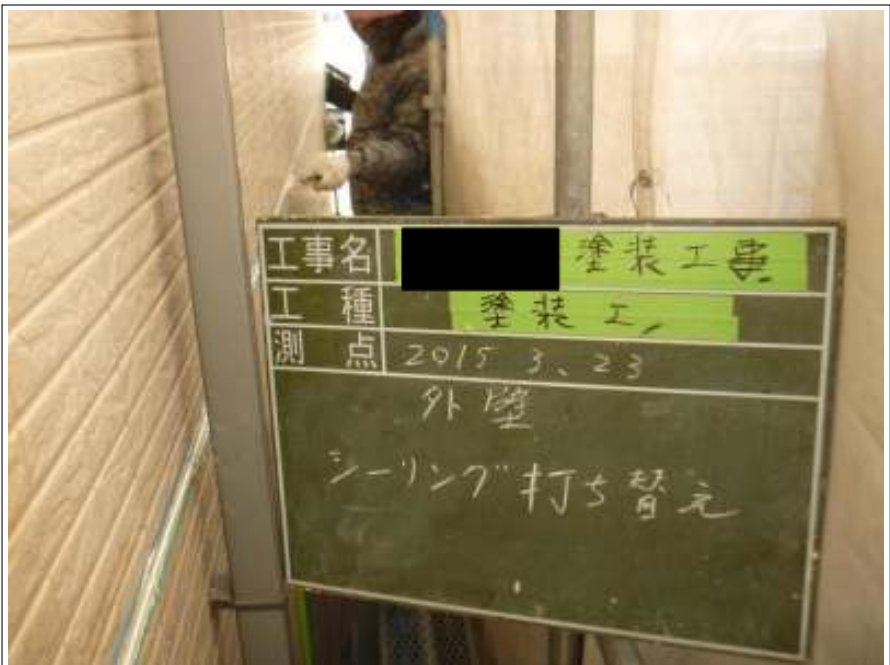
屋根上塗り施工中



屋根上塗り施工中



屋根上塗り施工完了



外壁シーリング打ち替え施工中



外壁シーリング打ち替え施工中




外壁シーリング打ち替え完了



外壁下塗り施工中



外壁下塗り施工完了



外壁（目地色）施工中



外壁（目地色）施工中



外壁（目地色）施工完了



外壁（側面部）中塗り施工中




外壁（側面部）中塗り施工中



外壁上塗り施工完了

2階側面部



外壁（側面部）上塗り施工完了

1階側面部




外壁中塗り施工中

2階正面・裏部



外壁中塗り施工中

1階正面・裏部



外壁上塗り施工中

2階正面・裏部



外壁上塗り施工中

2階正面・裏部



外壁上塗り施工完了

2階正面・裏部



外壁上塗り施工完了

2階正面・裏部



外壁上塗り施工中

2階正面・裏部



外壁上塗り施工完了

2階正面・裏部



外壁上塗り施工完了

2階正面・裏部



樋上塗り施工中



樋上塗り 2回目施工中



樋上塗り 2回目施工中



樋塗装施工完了



シャッター塗装施工完了



バルコニー上塗り施工中



バルコニー上塗り施工中



バルコニー上塗り2回目施工中



バルコニー上塗り2回目施工中



ウッドデッキ塗装施工中



ウッドデッキ塗装施工完了



屋根下塗り使用塗料缶

サーモテックシーラー



屋根中・上塗り使用塗料缶

スーパーシャネツサーモ S i

色：エバーグリーン



外壁下塗り使用塗料缶

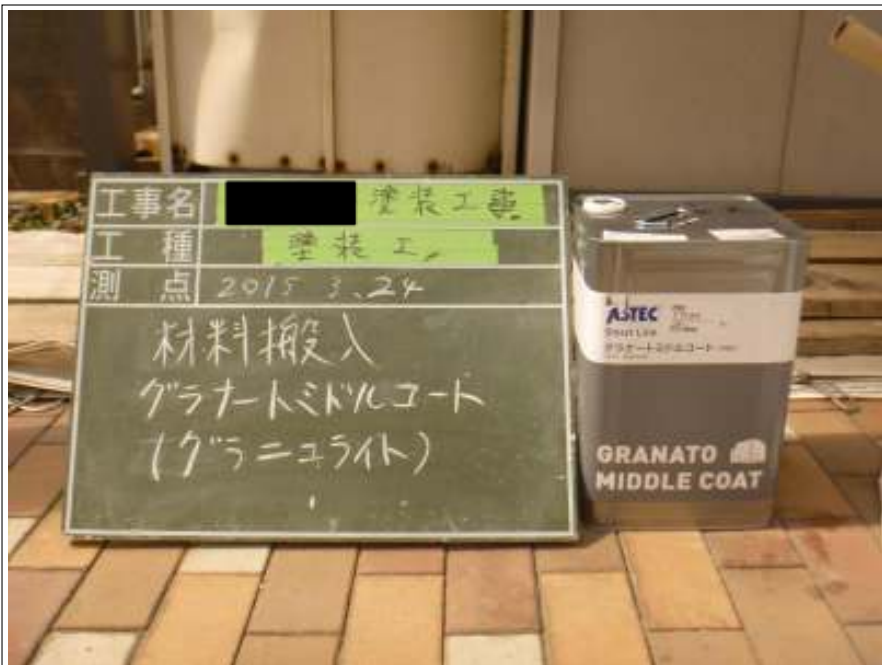
エピテックシーラープライマー



外壁中塗り使用塗料缶

グラナートミドルコート

色：ホルンフェルス



外壁用中塗り塗装缶

グラナートミドルコート

色：グラニューライト



外壁上塗り使用塗料缶

グラナートSP

色：ホルンフェルス

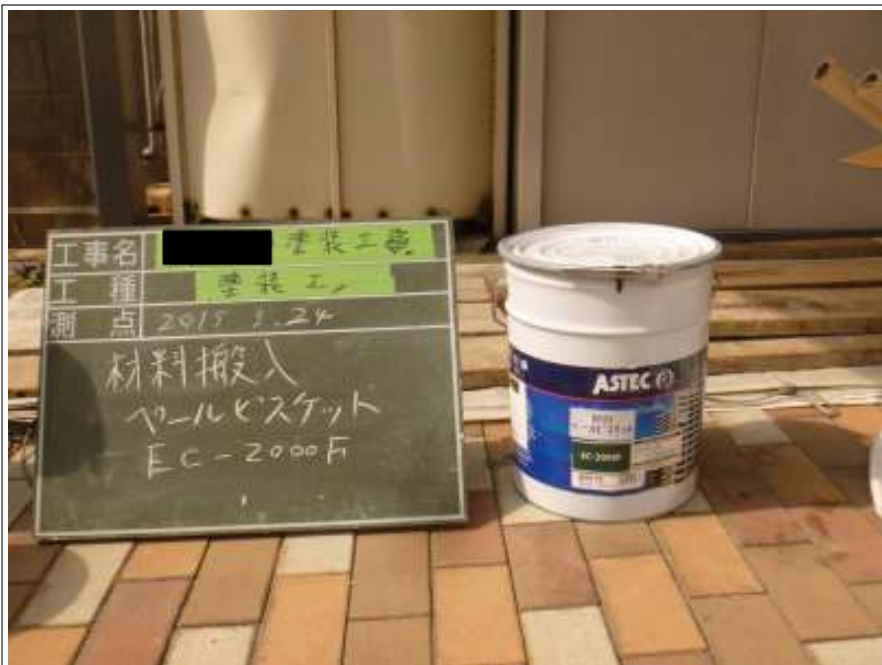
グラニューライト



外壁使用塗装缶

EC-2000F

色：リーガルブラウン



外壁（目地部）使用塗装缶

EC-2000F

色：パールビケット



外壁使用塗装缶

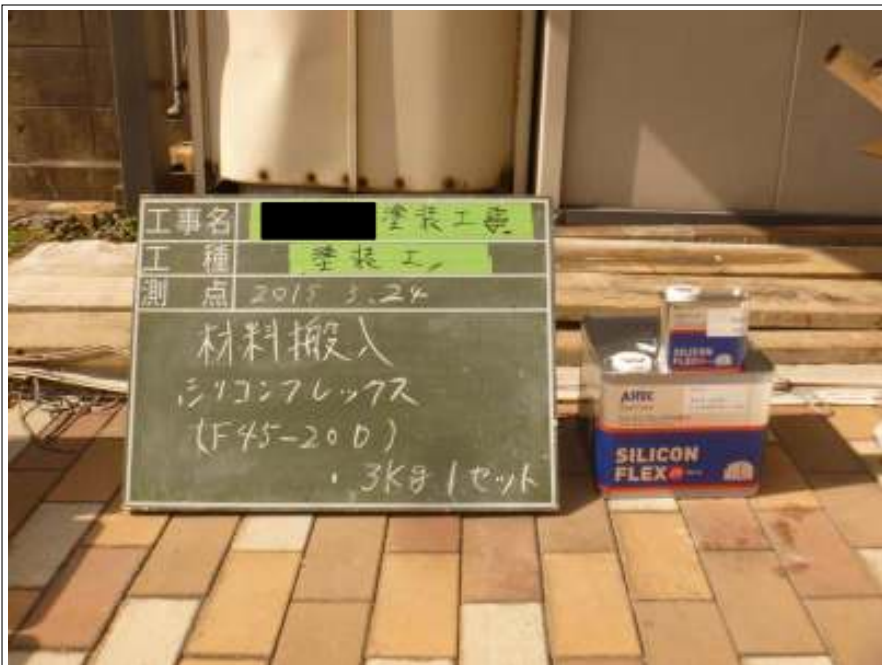
EC-2000F

色：サンダルウッド



防カビ材

バリアー



ベランダ部使用塗料缶

シリコンフレックスJY

色：45-20D



屋根下塗り使用材料空缶

サーモテックシーラー



屋根中・上塗り使用材料空缶

スーパーシャネツサーモS i

色：エバーグリーン



外壁下塗り使用材料空缶

エピテックシーラープライマー



外壁中塗り使用材料空缶

グラナートミドルコート

色：ホルンフェルス



外壁上塗り使用材料空缶

グラナートSP

色：ホルンフェルス

グラニュライト



付帯塗装使用材料空缶

クリーンマイルドシリコン

色 : 75-30 D



ベランダ部使用材料空缶

シリコンフレックス JY

色 : 45-20 D

