

工事写真報告書

工事番号 平成 27 年度

工事名 T 様 邸

工事箇所 外壁・その他塗装工事一式

工事住所 山口県 下関市 綾羅木新町

工 期 着 手 平成 27 年 5 月 7 日

竣 工 平成 27 年 5 月 23 日

工事施工者 ベストホーム株式会社



外壁高压洗净中



外壁高压洗净中



外壁高压洗净中



外壁高圧洗浄中



土間高圧洗浄中



土間高圧洗浄中



軒天 施工前



軒天 上塗り（1回目）施工中



軒天 上塗り（1回目）施工完了



軒天 上塗り（2回目）施工中



軒天 上塗り（2回目）施工完了



外壁 コーキング打替え施工前



外壁 コーキング打替え撤去中



外壁 コーキング打替え撤去中



外壁 コーキング打替え施工完了



外壁 下塗り施工中



外壁 下塗り施工完了



外壁 中塗り施工中

2 F



外壁 中塗り施工完了

2 F



外壁 上塗り施工中

2 F



外壁 上塗り施工完了

2 F



外壁 中塗り施工中

1 F



外壁 中塗り施工完了

1 F



外壁 上塗り施工中

1 F



外壁 上塗り施工完了

1 F



樋 上塗り（1回目）施工中



樋 上塗り（1回目）施工完了



樋 上塗り（2回目）施工中



樋 上塗り（2回目）施工完了



ダクトカバー 施工前



ダクトカバー 上塗り（1回目）施工中

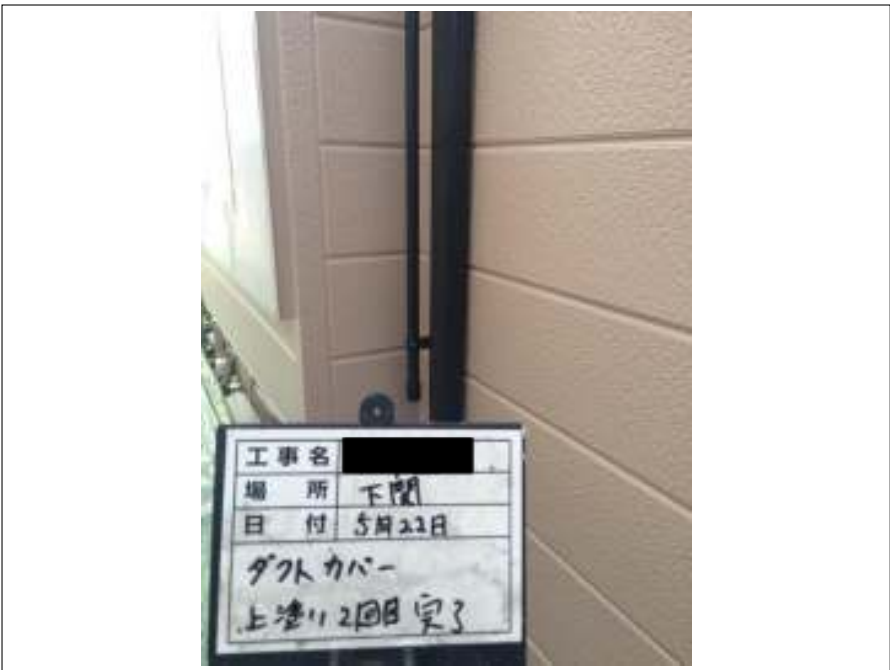


ダクトカバー 上塗り（1回目）施工完了



ダクトカバー 上塗り（2回目）施工中

ダクトカバー 上塗り (2回目) 施工完了



横樋・破風 施工前



横樋・破風 上塗り (1回目) 施工中





横樋・破風 上塗り（1回目）施工完了



横樋・破風 上塗り（2回目）施工中



横樋・破風 上塗り（2回目）施工完了



洞差し 施工前




洞差し コーキング補修施工前



洞差し コーキング補修施工完了

洞差し コーキング補修施工前



洞差し コーキング補修施工完了



洞差し ケレン施工中





胴差し ケレン施工完了



胴差し 下地パテ処理施工中



胴差し 下地パテ処理施工完了

胴差し 研磨紙ずり施工中



胴差し 研磨紙ずり施工完了



胴差し 中塗り施工中





胴差し 中塗り施工完了



胴差し 上塗り施工中



胴差し 上塗り施工完了

換気フード 施工前



換気フード 研磨紙ずり施工中



換気フード 研磨紙ずり施工完了



換気フード 上塗り (1回目) 施工中



換気フード 上塗り (1回目) 施工完了

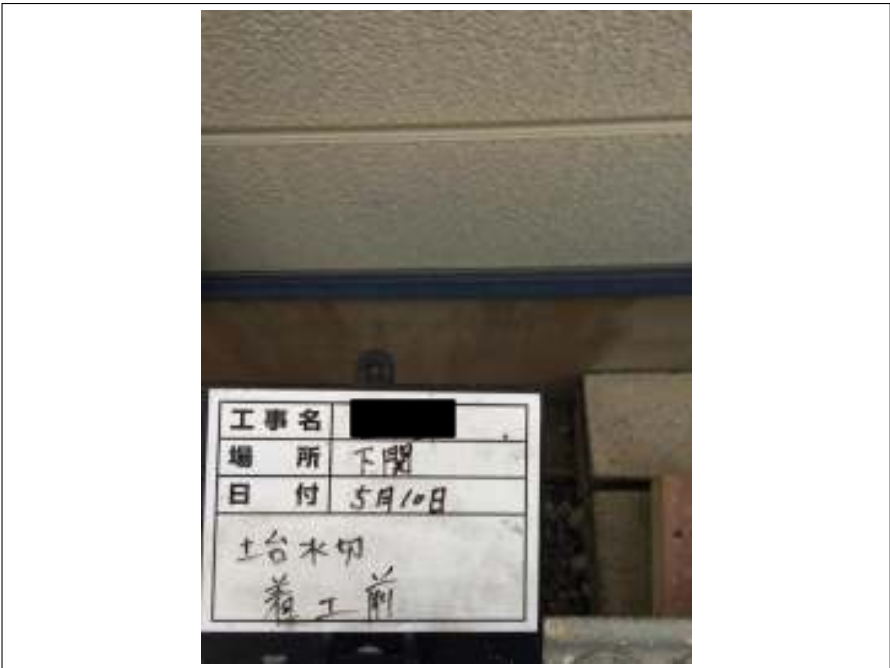


換気フード 上塗り (2回目) 施工中





換気フード 上塗り（2回目）施工完了



土台水切り 施工前



土台水切り 上塗り（1回目）施工中



土台水切り 上塗り（1回目）施工完了



土台水切り 上塗り（2回目）施工中



土台水切り 上塗り（2回目）施工完了



基礎 施工前



基礎 バリヤー施工中



基礎 バリヤー施工完了



基礎 上塗り（1回目）施工中



基礎 上塗り（1回目）施工完了



基礎 上塗り（2回目）施工中



基礎 上塗り（2回目）施工完了



外壁 下塗り使用材料

エピテックシーラープライマー
FTコート



外壁 上塗り使用材料

EC2000 F
色：モカ（1F）
ブローケンホワイト（2F）



外壁 使用材料空缶

エピテックシーラープライマー

EC2000 F

色：モカ（1 F）

ブローケンホワイト（2 F）
