

工事写真報告書

工事番号 平成 29 年度

工事名 W 様 邸

工事箇所 屋根・外壁・その他 塗装工事一式

工事住所 京都郡 苅田町 尾倉

工 期 着 手 平成 29 年 2 月 8 日

竣 工 平成 29 年 3 月 7 日

工事施工者 ベストホーム株式会社



屋根 高圧洗浄中



屋根 高圧洗浄中



軒天 高圧洗浄中



外壁 高圧洗浄中



パラペット 高圧洗浄中



樋 高圧洗浄中



基礎 高圧洗浄中



ベランダ 高圧洗浄中




屋根 施工前




屋根 ケレン処理施工中



屋根 サビ止め塗布施工中



屋根 下塗り施工中



屋根 下塗り施工後



屋根 中塗り施工中



屋根 中塗り施工後



屋根 上塗り施工中



屋根 上塗り施工後



軒天 施工前



軒天 上塗り（1回目）施工中



軒天 上塗り（1回目）施工中



軒天 上塗り（2回目）施工中



軒天 施工完了



軒天 施工完了



外壁 施工前



外壁 バリアー塗布施工中



外壁 下塗り施工中



外壁 中塗り施工後



外壁 上塗り施工中



外壁 上塗り施工中



パラペット 施工前



パラペット ケレン処理施工中



パラペット 上塗り(1回目)施工中



パラペット 上塗り(2回目) 施工中



パラペット 施工完了



帯 施工前



帯 ケレン処理施工中



帯 上塗り（1回目）施工中



帯 上塗り（2回目）施工中



帯 施工完了



樋 施工前



樋 上塗り（1回目）施工中



樋 上塗り (2回目) 施工中



樋 施工完了




シャッター 施工前



シャッター ケレン処理施工中



シャッター 上塗り(1回目) 施工中



シャッター 上塗り(2回目) 施工中



シャッター 施工完了



基礎 上塗り（1回目）施工中



基礎 上塗り（2回目）施工中



基礎 施工完了



換気フード 施工前



換気フード 施工完了



ベランダ 施工前



ベランダ 下塗り施工中



ベランダ 上塗り施工中



ベランダ 施工完了



屋根 上塗り使用材料

超低汚染リファイン500MF-IR

色：オフホワイト



屋根 下塗り使用材料

エポパワーシーラー



外壁 上塗り使用材料

超低汚染リファイン1000MF-IR

色：チーノ



外壁 下塗り使用材料

エピテックプライマー



使用材料

セラマックス1500S i-JY

色：15-20B



使用材料

セラマックス1500Si-JY

色 : 22-85C



使用材料

マルチエース II-JY

色 : 22-90B



使用材料

シリコンフレックスJY

色 : H22-40D



使用材料

ベースガード



使用材料

バリアー



使用材料空缶

超低汚染リファイン1000MF-IR

色：チーノ



使用材料空缶

エピテックプライマー



使用材料空缶

エポパワーシーラー
