

工事写真報告書

工事番号 平成 28 年度

工事名 S 様 邸

工事箇所 屋根・外壁・その他 塗装工事一式

工事住所 京都郡 苅田町 神田町

工 期 着 手 平成 28 年 1 月 17 日

竣 工 平成 28 年 2 月 12 日

工事施工者 ベストホーム株式会社



屋上防水 施工前




屋上防水 浮き部 施工前



屋上防水 シート撤去施工中



屋上防水 シート撤去施工中



屋上防水 シート撤去施工後



防水部 施工前



防水部 シート撤去施工中



防水部 シート撤去施工中



防水部 シート撤去施工後



屋上防水 高圧洗浄中




防水部 高圧洗浄中



軒天 高圧洗浄中



外壁 高圧洗浄中







屋上防水 下地補修施工前



屋上防水 下地補修施工中



屋上防水 下地補修施工後



屋上防水 下塗り施工中



屋上防水 下塗り施工後



屋上防水 中塗り施工中



屋上防水 上塗り施工中



屋上防水 上塗り施工後



屋上防水 施工完了



防水部 下地補修施工前




防水部 下地補修施工中



防水部 下地補修施工後



防水部 不陸調整施工前



防水部 不陸調整施工中



防水部 不陸調整施工後



防水部 不陸調整施工前



防水部 不陸調整施工中



防水部 不陸調整施工後



防水部 乾燥確認中



防水部 下塗り施工中



防水部 中塗り施工中



防水部 中塗り施工後



防水部 上塗り施工中



防水部 施工完了



軒天 施工前



軒天 下塗り施工中



軒天 中塗り施工中



軒天 上塗り施工中



軒天 施工完了





外壁 施工前



外壁 施工前



シーリング打ち替え施工前



シーリング打ち替え施工中



シーリング打ち替え施工中



シーリング打ち替え施工後



外壁 クラック補修施工前



外壁 クラック補修施工中



外壁 クラック補修施工中



外壁 クラック補修施工中



外壁 クラック補修施工後



外壁 下塗り施工中



外壁 中塗り施工中



外壁 上塗り施工中



外壁 施工完了



鉄扉 施工前



鉄扉 研磨紙ずり施工中



鉄扉 錆止め塗布施工中



鉄扉 錆止め塗布施工後



鉄扉 中塗り施工中



鉄扉 上塗り施工中



バルコニー防水 施工前



バルコニー防水 下塗り施工中



バルコニー防水 下塗り施工後






バルコニー防水 中塗り施工中



バルコニー防水 上塗り施工中



バルコニー防水 施工完了



A series of horizontal lines for writing, arranged in three groups of seven lines each, corresponding to the three drawing boxes on the left.