

工事写真報告書

工事番号 平成 28 年度

工事名 S 様 邸

工事箇所 屋根・外壁・その他 塗装工事一式

工事住所 北九州市 小倉南区 山手


工 期 着 手 平成 28 年 11 月 11 日

竣 工 平成 28 年 11 月 27 日

工事施工者 ベストホーム株式会社



屋根 下塗り施工中



屋根 中塗り施工中




屋根 上塗り施工中



軒天 上塗り（1回目）施工中

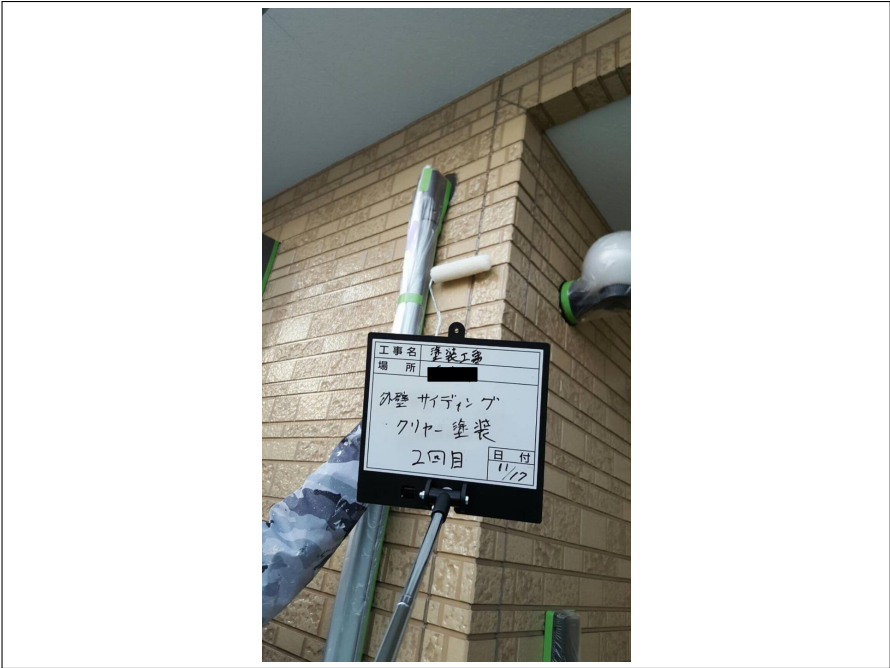


軒天 上塗り（2回目）施工中






外壁 上塗り (1回目) 施工中

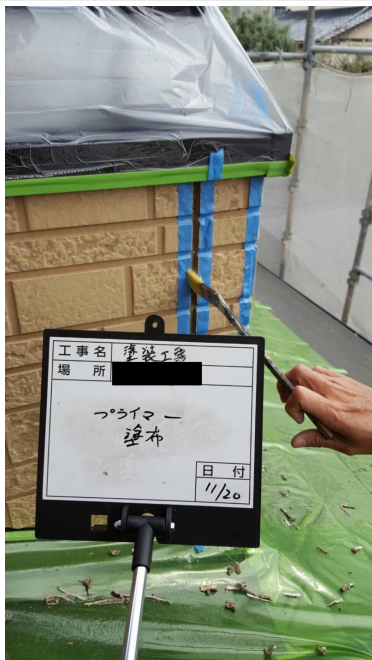


外壁 上塗り (2回目) 施工中





シーリング撤去 施工中



プライマー塗布 施工中




シーリング打ち替え 施工中



破風板・樋 上塗り施工中



シャッター 上塗り施工中




土台水切り 上塗り施工中



ベランダ 上塗り (1回目) 施工中



ベランダ 上塗り (2回目) 施工中





屋根 使用材料

下塗り

エンバイロシーラー JY

上塗り

シリコンフレックス JY

色：ウィックグリーン



使用材料

外壁

UVプロテクトクリヤー

付帯

マルチエース II - JY



シーリング打ち替え 使用材料

オートンサイディングシーラント



使用材料

カンペ1液MレタンHG



使用材料
