

工事写真報告書

工事番号 平成 29 年度

工事名 S 様 邸


工事箇所 外壁・その他 塗装工事一式

工事住所 北九州市 小倉北区 小文字

工 期 着 手 平成 29 年 5 月 23 日

竣 工 平成 29 年 6 月 14 日

工事施工者 ベストホーム株式会社



軒天 高压洗浄中



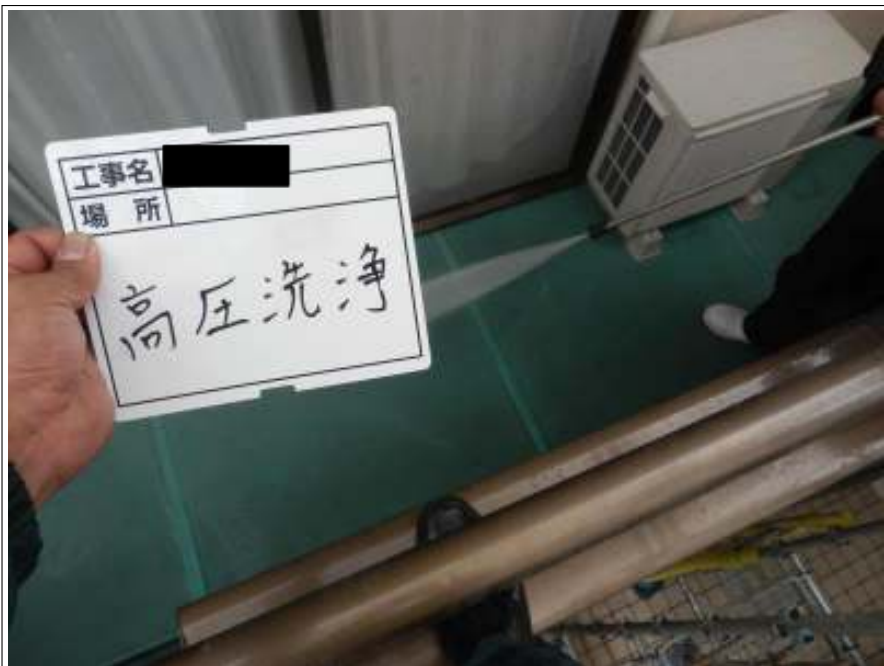
外壁 高压洗浄中



雨戸 高压洗浄中



玄関部 高圧洗浄中



ベランダ 高圧洗浄中



漆喰 中塗り施工中



漆喰 中塗り施工後



漆喰 上塗り施工中



漆喰 上塗り施工後



軒天 施工前



軒天 上塗り（1回目）施工中




軒天 上塗り（1回目）施工後



軒天 上塗り（2回目）施工中



軒天 上塗り（2回目）施工後





外壁 クラック補修施工前



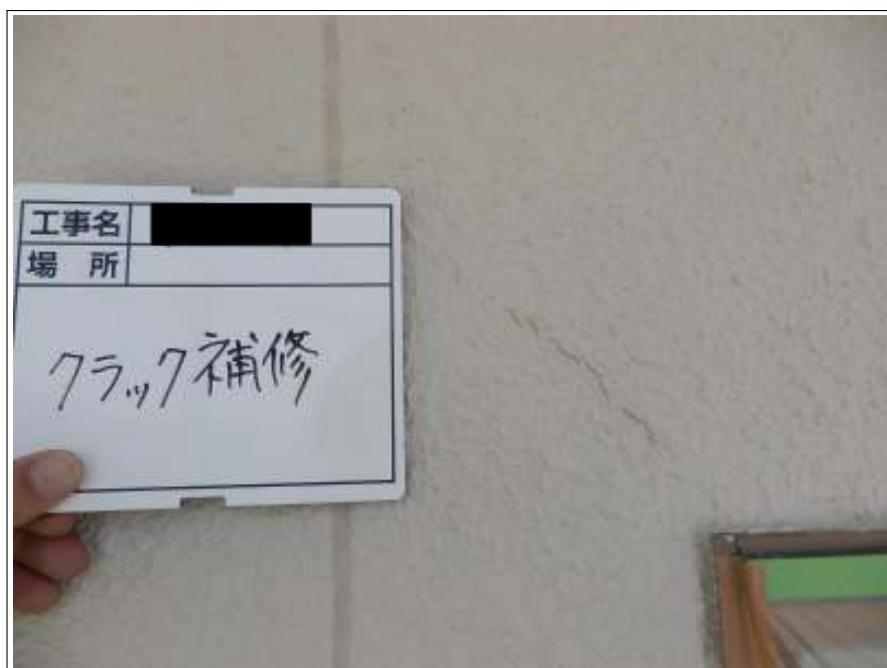
外壁 クラック補修施工後




外壁 クラック補修施工前



外壁 クラック補修施工後



外壁 クラック補修施工前



外壁 クラック補修施工後



外壁 クラック補修施工前



外壁 クラック補修施工後



外壁 バリアー塗布



外壁 施工前




外壁（1F） 下塗り施工中



外壁（1F） 下塗り施工後



外壁（1F） 中塗り施工中



外壁（1F） 中塗り施工後



外壁（1F） 上塗り施工中



外壁（2F） 施工前



外壁（2F） 下塗り施工中




外壁（2F） 下塗り施工後



外壁（2F） 中塗り施工中



外壁（2F） 中塗り施工後



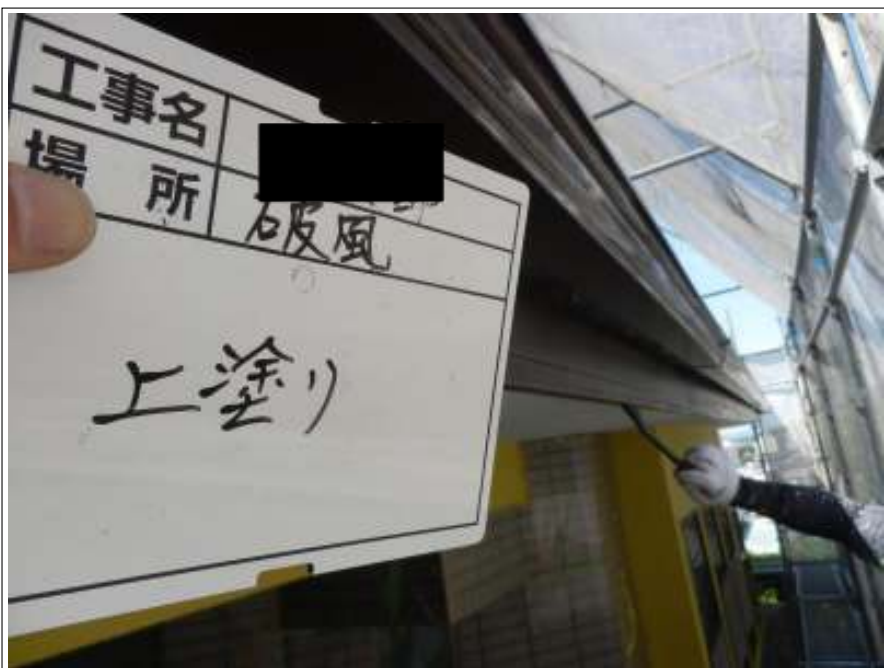
外壁（2F） 上塗り施工中



破風板 下塗り施工中



破風板 中塗り施工中




破風板 上塗り施工中



破風板 上塗り施工後



樋 ケレン処理施工中



樋 ケレン処理施工中



樋 上塗り (1回目) 施工中



樋 上塗り (1回目) 施工後



樋 上塗り (1回目) 施工中



樋 上塗り（1回目）施工後



樋 上塗り（2回目）施工中



樋 上塗り（2回目）施工後



樋 上塗り（2回目）施工中




樋 上塗り（2回目）施工後



小庇 ケレン処理施工中



小庇 下塗り施工中



小庇 下塗り施工後



小庇 中塗り施工中



小庇 中塗り施工後



小庇 上塗り施工中



小庇 上塗り施工後



水切り ケレン処理施工中



水切り 下塗り施工中



水切り 下塗り施工後



水切り 中塗り施工中



水切り 中塗り施工後



水切り 上塗り施工中



水切り 上塗り施工後



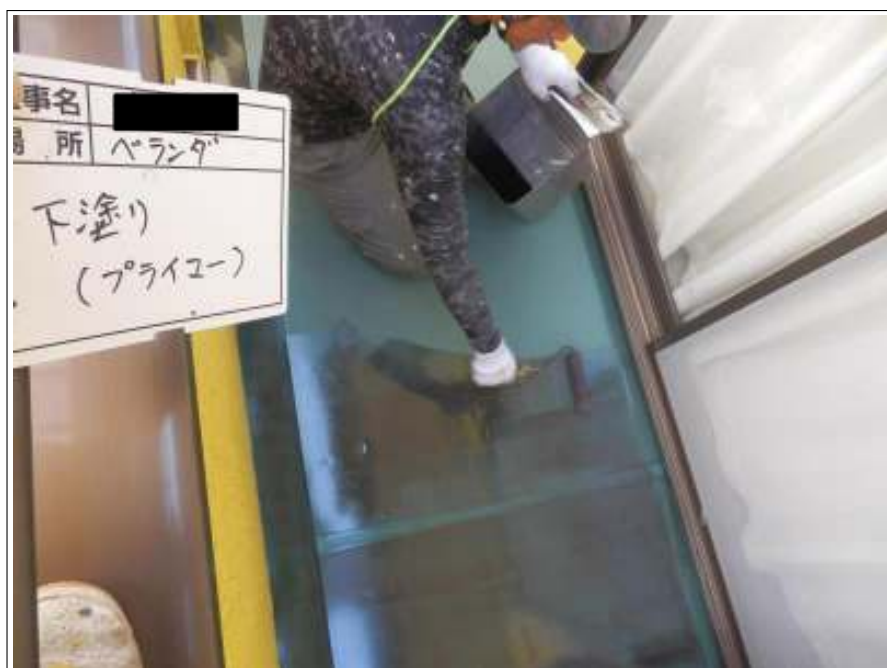
雨戸 サビ止め塗布施工後



雨戸 上塗り（1回目）施工後



雨戸 上塗り（2回目）施工後



ベランダ 下塗り施工中



ベランダ 下塗り施工後



ベランダ 中塗り施工中



ベランダ 中塗り施工後



ベランダ 上塗り施工中



ベランダ 上塗り施工後



基礎 中塗り施工中



基礎 中塗り施工後



基礎 上塗り施工中




基礎 上塗り施工後



塀 下塗り施工中



塀 補修塗り



塀 中塗り施工中



塀 上塗り施工中
