

# 工事写真報告書

工事番号 平成 28 年度

工事名 O 様 邸

工事箇所 屋根・外壁・その他 塗装工事一式

工事住所 宗像市 桜

工 期 着 手 平成 28 年 4 月 14 日

竣 工 平成 28 年 5 月 7 日

工事施工者 ベストホーム株式会社



屋根 高圧洗浄中

---

---

---

---

---

---

---

---



屋根 高圧洗浄中

---

---

---

---

---

---

---

---



カーポート 高圧洗浄中

---

---

---

---

---

---

---

---



外壁 高圧洗浄中

---

---

---

---

---

---

---

---



玄関床 高圧洗浄中

---

---

---

---

---

---

---

---



土間 高圧洗浄中

---

---

---

---

---

---

---

---



屋根 クラック補修施工前

---

---

---

---

---

---

---

---



屋根 クラック補修施工後

---

---

---

---

---

---

---

---



屋根 クラック補修施工前

---

---

---

---

---

---

---

---



屋根 クラック補修施工後

---

---

---

---

---

---

---

---



屋根 下塗り施工中

---

---

---

---

---

---

---

---



屋根 中塗り施工中

---

---

---

---

---

---

---

---



屋根 上塗り施工中

---

---

---

---

---

---

---

---



軒天 上塗り（1回目）施工中

---

---

---

---

---

---

---

---



軒天 上塗り（2回目）施工中

---

---

---

---

---

---

---

---


シーリング撤去施工中



プライマー塗布施工中



シーリング打ち替え施工中





外壁 下塗り施工中

---

---

---

---

---

---

---

---



外壁 中塗り施工中

---

---

---

---

---

---

---

---



外壁 上塗り施工中

---

---

---

---

---

---

---

---



帯 パテ補修施工中

---

---

---


---

---

---

---

---



ベランダ床 施工中

---

---

---

---

---

---

---

---



ベランダ床 施工中

---

---

---

---

---

---

---

---



鼻かくし 下塗り 施工中

---

---

---

---

---

---

---

---



鼻かくし 上塗り 施工中

---

---

---

---

---

---

---

---



シャッター 上塗り (1回目) 施工中

---

---

---

---

---

---

---

---

シャッター 上塗り (2回目) 施工中



---

---

---

---

---

---

---

---

---

---

基礎塗り施工中



---

---

---

---

---


---

---

---

---

---



---

---

---

---

---

---

---

---

---

---



使用材料

- 屋根下塗り
- サーモテックシーラー
- 屋根上塗り
- スーパーシャネツサーモSi
- 色：トールブラック
- ベースガード
- FTコートSi
- 色：HN-15



外壁 使用材料

- 下塗り
- エポパワーシーラー
- 上塗り
- 超低汚染リファイン1000Si-IR
- 色：リーガルブラウン
- スムースクリーム



使用材料

ウレシール2000

