

工事写真報告書

工事番号 平成 29 年度

工事名 G 様 邸

工事箇所 屋根・外壁・その他 塗装工事一式

工事住所 直方市 直方

工 期 着 手 平成 29 年 3 月 11 日

竣 工 平成 29 年 4 月 16 日

工事施工者 ベストホーム株式会社



外壁 高圧洗浄中



屋根 清掃中



屋根 下塗り施工中



屋根 中塗り施工中




屋根板金部 中塗り施工中



屋根 上塗り施工中



屋根 上塗り施工中



下屋根 施工後



軒天 施工後


シーリング撤去後




プライマー塗布




シーリング充填





ヘラ押え



シーリング打ち替え施工後



外壁 下塗り施工中



外壁 下塗り施工中




外壁 目地色施工中



外壁 目地色施工中




外壁 目地色施工中



外壁 上塗り（1回目）施工中



外壁 上塗り（1回目）施工中



外壁 上塗り（2回目）施工中



外壁 中塗り施工中



外壁 中塗り施工後



外壁 上塗り施工中



破風板 上塗り（1回目）施工中



破風板 上塗り（2回目）施工中



鼻隠し ケレン処理施工中



鼻隠し 上塗り施工中



鼻隠し 上塗り施工中



小庇 ケレン処理施工中



小庇 サビ止め塗布施工中



小庇 サビ止め塗布施工後



小庇 上塗り施工中



樋 ケレン処理施工中



樋 上塗り施工中



樋 施工後



塀 上塗り（1回目）施工中



塀 上塗り（2回目）施工中



基礎 施工後



屋根 上塗り使用材料

シリコンフレックスJY

色：アイアンバーグ



屋根 下塗り使用材料

サーモテックシーラー



使用材料

セラマイルド
