

工事写真報告書

工事番号 平成 29 年度

工事名 〇様邸

工事箇所 屋根・外壁・その他 塗装工事一式

工事住所 福岡市 早良区 飯倉

工期 着手 平成 29 年 3 月 22 日

竣工 平成 29 年 4 月 14 日


工事施工者 ベストホーム株式会社




外壁 高圧洗浄中




外壁 高圧洗浄中





屋根 ケレン処理施工中



屋根 ケレン処理施工後



屋根 サビ止め塗布施工中



屋根 サビ止め塗布施工後



屋根 中塗り施工中



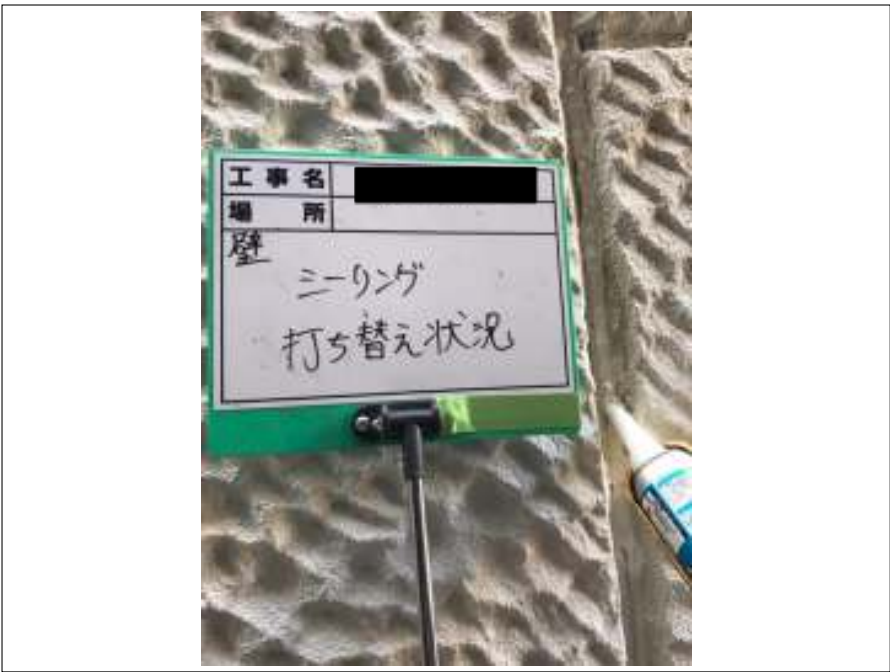
屋根 中塗り施工後

屋根 上塗り施工中



屋根 上塗り施工後





シーリング打ち替え施工中



シーリング充填



シーリング打ち替え施工後



外壁 バリアー塗布施工中



外壁 下塗り施工中



外壁 下塗り施工後



外壁 中塗り施工中



外壁 上塗り施工中



外壁 上塗り施工後



軒天 ケレン処理施工後



軒天 サビ止め塗布施工中



軒天 サビ止め塗布施工後



破風板 ケレン処理施工後



破風板 サビ止め塗布施工中



破風板 サビ止め塗布施工後



破風板 中塗り施工中



破風板 上塗り施工中



破風板 上塗り施工後



シャッター・シャッターBOX ケレン処理施工中



シャッター・シャッターBOX ケレン処理施工後



シャッター・シャッターBOX サビ止め塗布施工中



シャッター・シャッターBOX 中塗り施工中



シャッター・シャッターBOX 中塗り施工後



シャッター・シャッターBOX 上塗り施工中



廻り縁 上塗り施工中



廻り縁 上塗り施工後



ベランダ 施工前

ベランダ ケレン処理施工中



ベランダ 下塗り施工中



ベランダ 上塗り施工中





ベランダ 施工完了



保温カバー巻き直し 施工前



保温カバー巻き直し 施工中

保温カバー巻き直し 施工中



保温カバー巻き直し 施工後





屋根 上塗り使用材料

スーパーシャネツサーモSi

色: グリーンレイバー



屋根 下塗り使用材料

サーモテックメタルプライマー



外壁 上塗り使用材料

シリコンフレックスII

色: ブロークンホワイト

