

# 工事写真報告書

工事番号 平成 30 年度

工事名 S 様 邸

工事箇所 屋根・外壁・改修 塗装工事一式

工事住所 行橋市 前田

工 期 着 手 平成 30 年 6 月 5 日

竣 工 平成 30 年 7 月 20 日

工事施工者 ベストホーム株式会社



工事名	外装工事
工種	高圧洗浄
位置	外壁
<b>施工前</b>	
施工者	

施工前

---

---

---

---

---

---

---

---

---

---



工事名	外装工事
工種	高圧洗浄
位置	折半屋根
<b>施工中</b>	
施工者	

高圧洗浄中

---

---

---

---

---


---

---

---

---

---



工事名	外装工事
工種	高圧洗浄
位置	外壁
<b>施工中</b>	
施工者	

高圧洗浄中

---

---

---

---

---

---

---

---

---

---



高压洗浄中

---

---

---

---

---

---

---

---



高压洗浄中

---

---

---

---

---

---

---

---



養生

---

---

---

---

---

---

---

---



養生

---

---

---

---

---

---

---

---

---

---



養生

---

---

---

---

---

---

---

---

---

---



養生

---

---

---

---

---

---

---

---

---

---



養生

---

---

---

---

---

---

---

---



外壁 下地処理

爆裂部剥ぎ取り

---

---

---

---

---

---

---

---



外壁 下地処理

爆裂部剥ぎ取り

---

---

---

---

---

---

---

---

外壁 下地処理

爆裂部剥ぎ取り

---

---

---

---

---

---

---

---



下地処理

コーキング補修

---

---

---

---

---

---

---

---



下地処理

コーキング補修

---

---

---

---

---

---

---


---





下地処理

コーキング補修



下地処理

コーキング補修




下地処理

コーキング補修

屋根 施工前



屋根 下塗り



屋根 上塗り 1回目





屋根 上塗り 2回目

---

---

---

---

---

---

---

---



屋根 上塗り 2回目

---

---

---

---

---

---

---

---



外壁 施工前

---

---

---

---

---

---

---


---



工事名	外装工事
工種	エポパワーソーラー
位置	外壁
<b>施工中</b>	
施工者	

外壁 下塗り 1回目

エポパワーシーラー



外壁 下塗り 1回目

エポパワーシーラー



工事名	外装工事
工種	下塗り2回目フィラー(模様付け)
位置	外壁
<b>施工中</b>	
施工者	

外壁 下塗り 2回目

ホワイトフィラーA

模様付け



外壁 下塗り 2回目

ホワイトフィラーA



外壁 下塗り 2回目

ホワイトフィラーA



外壁 下塗り 2回目

ホワイトフィラーA



工事名	■■■■
工種	上塗り(一回目)
位置	外壁
<b>施工中</b>	
施工者	

外壁 上塗り

---

---

---

---

---

---

---

---

---

---



外壁 上塗り

---

---

---

---

---

---

---

---

---

---



外壁 上塗り

---

---

---

---

---

---


---

---

---

---

外壁 上塗り 2回目



外壁 施工完了



雨樋 施工中





雨樋 施工中

---

---

---


---

---

---

---

---



雨樋 施工中

---

---

---

---

---

---

---

---



付帯 下塗り

ミッチャクロン

---

---

---


---

---

---

---

---



付帯 施工中

---

---

---

---

---

---

---

---



付帯 施工中

---

---

---

---

---

---

---

---



付帯 施工完了

---

---

---

---

---

---

---

---



付帯 施工完了

---

---

---

---

---

---

---

---

---

---



シャッター ケレン

---

---

---

---

---

---

---

---

---

---



シャッター 下塗り

錆止め

---

---

---

---

---

---

---

---

---

---



シャッター 下塗り

錆止め



シャッター 上塗り1回目



シャッター 上塗り2回目

屋根板金部 施工前



屋根板金部 下地処理 施工中



錆止め

屋根板金部 上塗り 施工完了



基礎 上塗り1回目



基礎 上塗り2回目



倉庫・車庫 ケレン



倉庫・車庫 ケレン



倉庫・車庫 養生





倉庫・車庫 下塗り

錆止め

---

---

---

---

---

---

---

---



倉庫・車庫 下塗り

錆止め

---

---

---

---

---

---

---

---



倉庫・車庫 上塗り

---

---

---

---

---

---

---

---



倉庫・車庫 上塗り

---

---

---

---

---

---

---

---



倉庫・車庫 上塗り1回目

---

---

---

---

---

---

---

---



倉庫・車庫 上塗り2回目

---

---

---

---

---

---

---

---



倉庫 施工完了

---

---

---

---

---

---

---

---



車庫 施工完了

---

---

---


---

---

---

---

---




---

---

---

---

---

---

---

---

内部塗装 下塗り

脱衣所

---

---

---

---

---

---

---

---



内部塗装 施工完了

脱衣所

---

---

---

---

---

---

---

---



内部塗装

トイレ

---

---

---

---

---

---

---

---





内部塗装 施工完了

トイレ



内部塗装 施工完了

トイレ



内部塗装 施工完了

階段室

内部塗装 施工完了

階段室

---

---

---

---

---

---

---

---



内部塗装 施工中 下塗り

2階押入れ

---

---

---

---

---

---

---

---



内部塗装 下塗り

2階押入れ

---

---

---

---

---

---

---

---





内部塗装 上塗り

2階押入れ



内部塗装 上塗り

2階押入れ




内部塗装 施工完了

2階押入れ



クロス貼り替え工事

クロス剥ぎ



クロス貼り替え工事

天井

施工中



クロス貼り替え工事

天井


施工中



クロス貼り替え工事

階段室・天井

施工中



クロス貼り替え工事

階段室・壁

施工中



クロス貼り替え工事

玄関

施工完了



クロス貼り替え工事

キッチン・天井

施工完了



クロス貼り替え工事

2階洋室・天井

施工中



クロス貼り替え工事

2階洋室・天井

施工完了



クロス貼り替え工事

2階洋室・壁

施工完了



クロス貼り替え工事

増築部・襖

施工完了



施工完了



工事名            外装工事  
 工 種             
 位 置             
**材料搬入**  
 施工者           

屋根 下塗材

サーモテックメタルプライマー

グレー

---

---

---

---

---

---

---

---



工事名            外装工事  
 工 種             
 位 置             
**材料搬入**  
 施工者           

その他 材料

【外壁 下塗材】

エポパワーシーラー

ホワイトフィラーA

【軒天 材料】

マルチエースII

S特別色 (25-90 A)

---

---

---

---



工事名            外装工事  
 工 種             
 位 置             
**材料搬入**  
 施工者           

その他 材料

【屋根 上塗材】

超低汚染リファイン500MF - IR

バーチグレー

【外壁 上塗材】

超低汚染リファイン1000MF - IR

ブローケンホワイト

【防カビ 添加剤】

アステックプラスS



工事名 [ ] 外装工事  
 工種 [ ]  
 位置 [ ]  
**材料搬入**  
 施工者 [ ]

その他 材料

マックスシールド1500 S i- J Y  
 1 5 - 2 0 B

マックスシールド1500 U- J Y  
 ブロークンホワイト



工事名 [ ]  
 工種 使用済み材料  
 位置 [ ]  
**空缶検収**  
 施工者 [ ]

下塗材 使用済み

【屋根 下塗材】  
 サーモテックメタルプライマー

【外壁 下塗材】  
 エポパワーシーラー  
 ホワイトフィラーA



工事名 [ ]  
 工種 使用済み材料  
 位置 [ ]  
**空缶検収**  
 施工者 [ ]

屋根 上塗材 使用済み

超低汚染リファイン500MF- I R  
 パーチグレー

外壁 上塗材 使用済み

超低汚染リファイン1000MF - I R  
ブロックンホワイト

---

---

---

---

---

---

---

---



工事名 [REDACTED]  
工種 使用済み材料  
位置  
**空缶検収**  
施工者

その他材料 使用済み

【付帯部 材料】  
マルチエースⅡ…25-90 A  
マックスシールド1500 S i - J Y  
15-20 B  
マックスシールド1500 U- J Y  
ブロックンホワイト  
ベースガード

---

---

---

---

---

---

---

---

---

---



工事名 [REDACTED]  
工種 使用済み材料  
位置  
**空缶検収**  
施工者