

工事写真報告書

工事番号 平成 30 年度

工事名


工事箇所 屋根・外壁・その他 塗装工事一式

工事住所 京都郡 苅田町 京町


工 期 着 手 平成 30 年 2 月 21 日

竣 工 平成 30 年 3 月 20 日


工事施工者 ベストホーム株式会社




屋根 高圧洗浄中




屋根 高圧洗浄中




屋根 高圧洗浄中



外壁 高圧洗浄中




外壁 高圧洗浄中





屋根 下塗り施工中



屋根 中塗り施工中



屋根 上塗り施工中



タスペーサー取付



タスペーサー取付



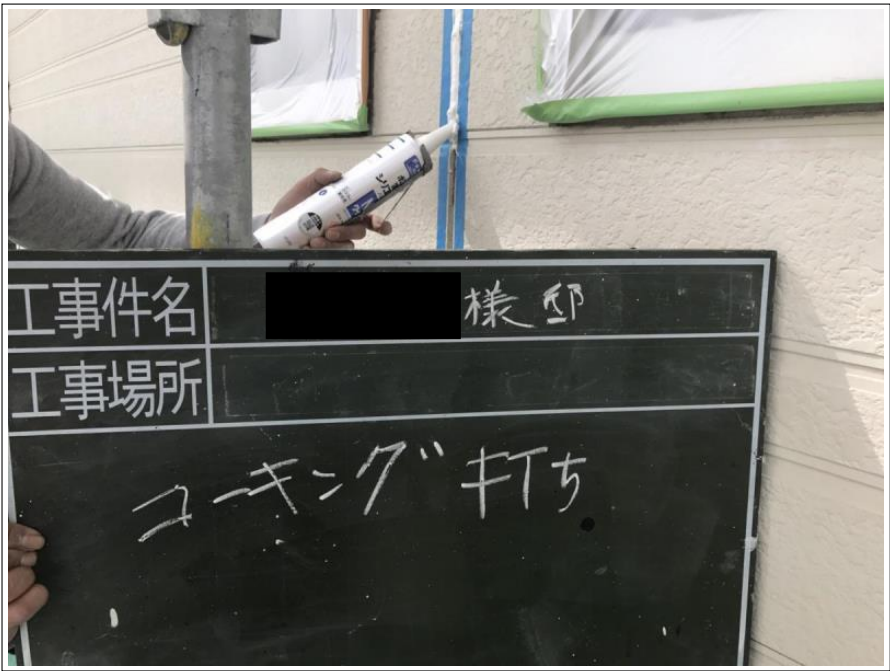
屋根 施工完了



コーキング撤去



コーキング撤去 完了



シーリング材 充填



ヘラならし



コーキング 施工完了




コーキング 施工完了

軒天 上塗り施工中

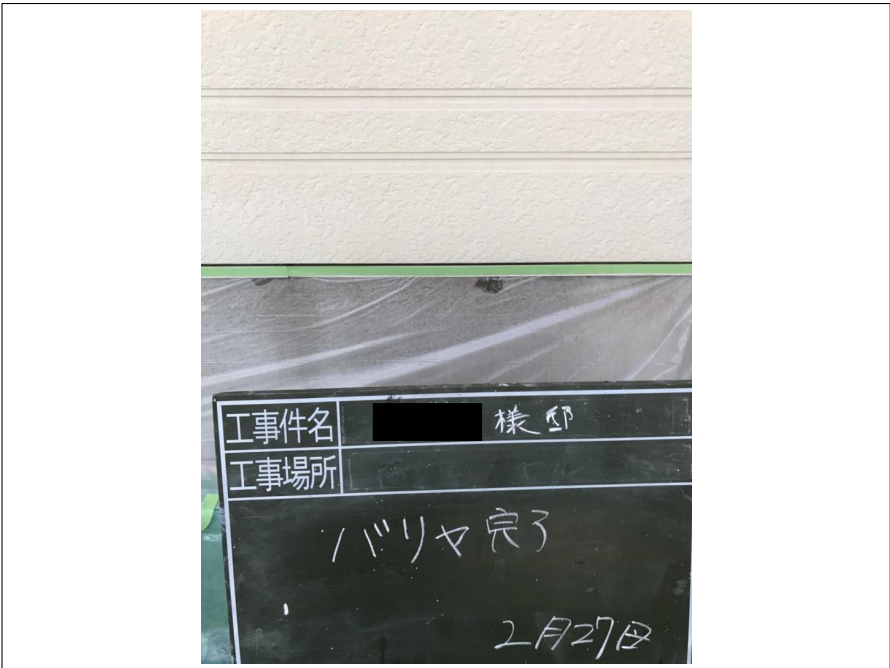


軒天 施工完了






外壁 バリヤー塗布

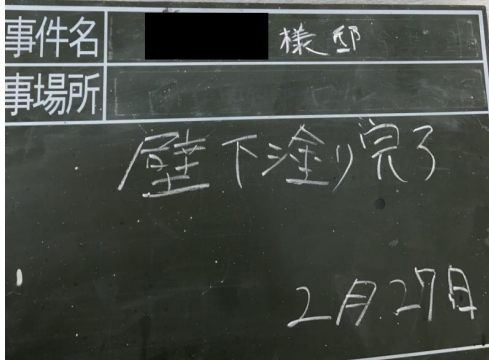


外壁 バリヤー塗布

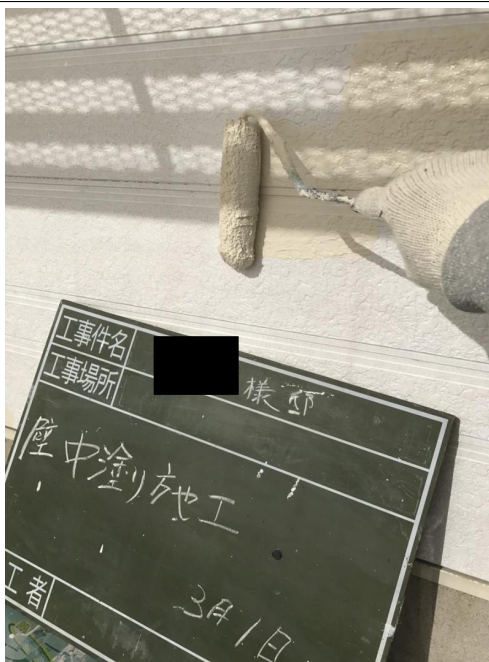


外壁 下塗り施工中


外壁 下塗り施工後




外壁 中塗り施工中




外壁 中塗り施工後





外壁 上塗り施工中



外壁 上塗り施工後






雨戸 ケレン作業



雨戸 上塗り施工中



雨戸 上塗り施工後



雨樋 上塗り施工中

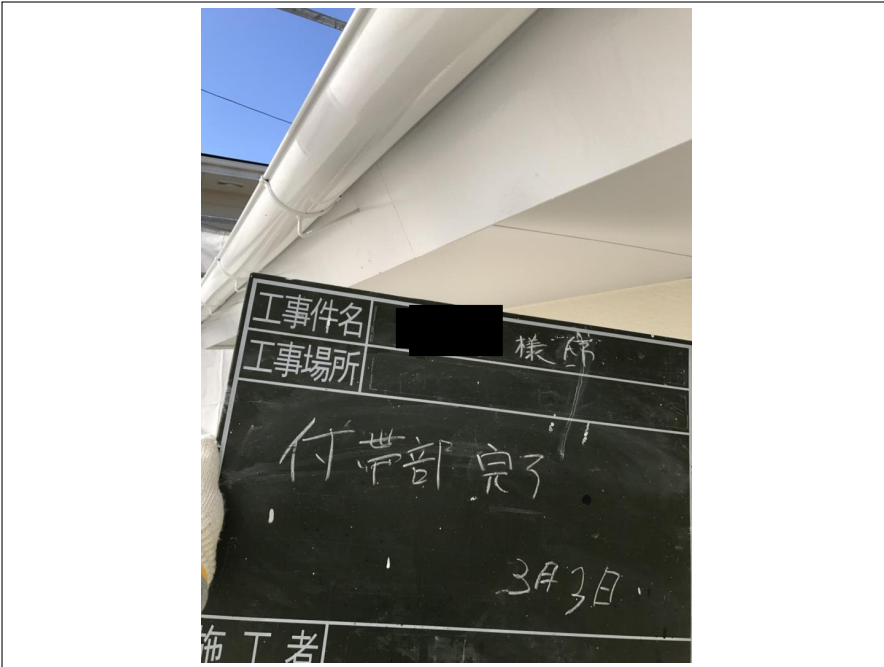


雨樋 上塗り施工後



破風板 上塗り施工中

雨樋・破風板 施工完了




小庇 施工完了



水切り 施工完了





塀 下塗り施工中



塀 上塗り施工中



塀 施工完了



塀 施工完了



塀 施工完了



塀 施工完了



ポスト 上塗り施工後



ポスト 上塗り施工後




ベランダ床 上塗り施工中



ベランダ床 上塗り施工中



ベランダ床 施工完了



ベランダ床 施工完了



使用材料

屋根 サーマテックシーラー

シリコンフレックスJY

外壁 エポパワーシーラー

シリコンフレックスII

・バリアー

・マックスシールド1500U-JY



使用材料空缶

屋根 サーマテックシーラー

シリコンフレックスJY

外壁 エポパワーシーラー

シリコンフレックスII

・バリアー

・マックスシールド1500U-JY