

工事写真報告書

工事番号 平成 30 年度

工事名

工事箇所 外壁・その他塗装工事

工事住所 京都郡 苅田町 港町

工 期 着 手 平成 30 年 7 月 31 日

竣 工 平成 30 年 8 月 12 日

工事施工者 ベストホーム株式会社



施工前



高圧洗浄中




高圧洗浄中



高圧洗浄中



高圧洗浄中



高圧洗浄中



高圧洗浄中



養生



養生



養生



シーリング除去



シーリング除去



シーリング除去



シーリング除去



シーリング除去



シーリング除去



ボード シーリング補修

プライマー塗布



サッシ廻り シーリング補修

プライマー塗布



その他 シーリング補修

プライマー塗布



その他 シーリング補修

シーリング打ち




その他 シーリング補修

シーリング打ち




ボード シーリング補修

ヘラ押え



ボード シーリング補修

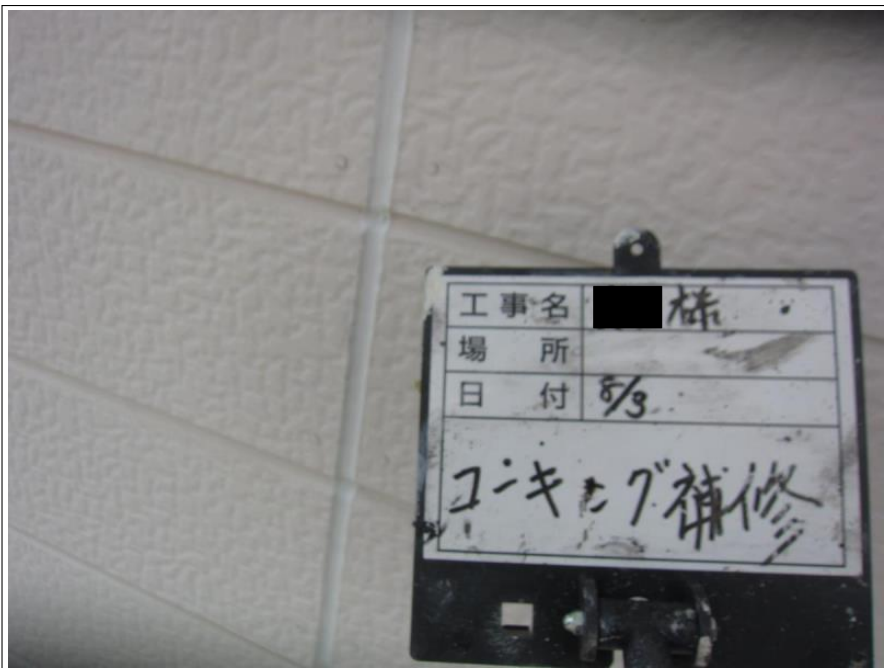
ヘラ押え



ボード シーリング補修



ボード シーリング補修



ボード シーリング補修

完了



その他 シーリング補修

完了



その他 シーリング補修

完了



外壁 下地補修

穴埋め補修



外壁 下地処理

コーク処理



破風 下地補修

コーク処理



破風 下地補修

コーク処理



破風 下地補修

コーク処理



破風 下地補修

コーク処理



破風 下地補修

ビス頭 コーク処理



破風 下地補修

ビス頭 コーク処理



軒天 下塗り



軒天 下塗り



軒天 下塗り



軒天 上塗り



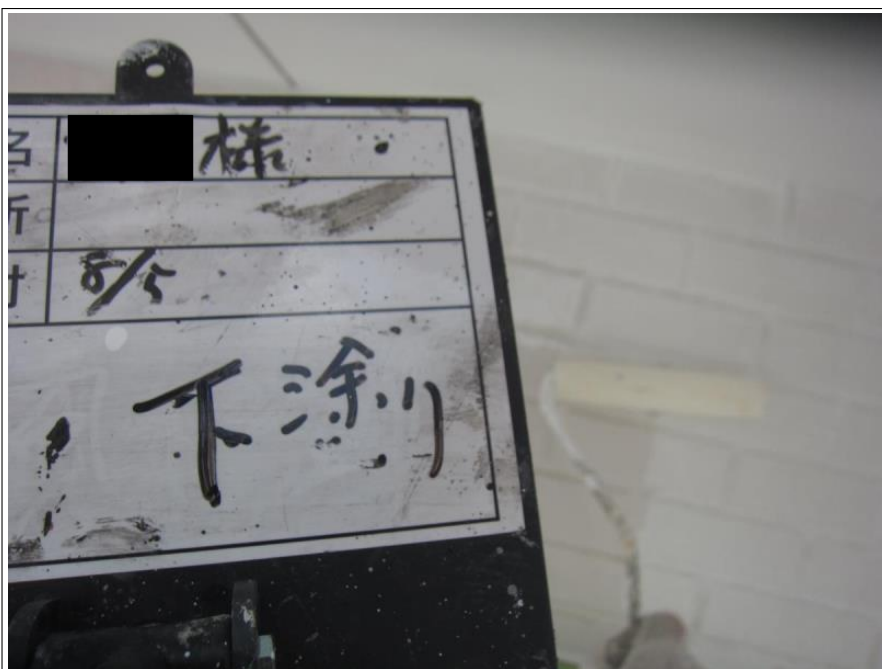
軒天 上塗り



軒天 上塗り



軒天 上塗り



外壁 下塗り



外壁 下塗り



外壁 下塗り



外壁 下塗り



外壁 下塗り



外壁 下塗り




外壁 中塗り



外壁 中塗り



外壁 中塗り



外壁 中塗り



外壁 上塗り



外壁 上塗り




外壁 上塗り



外壁 上塗り



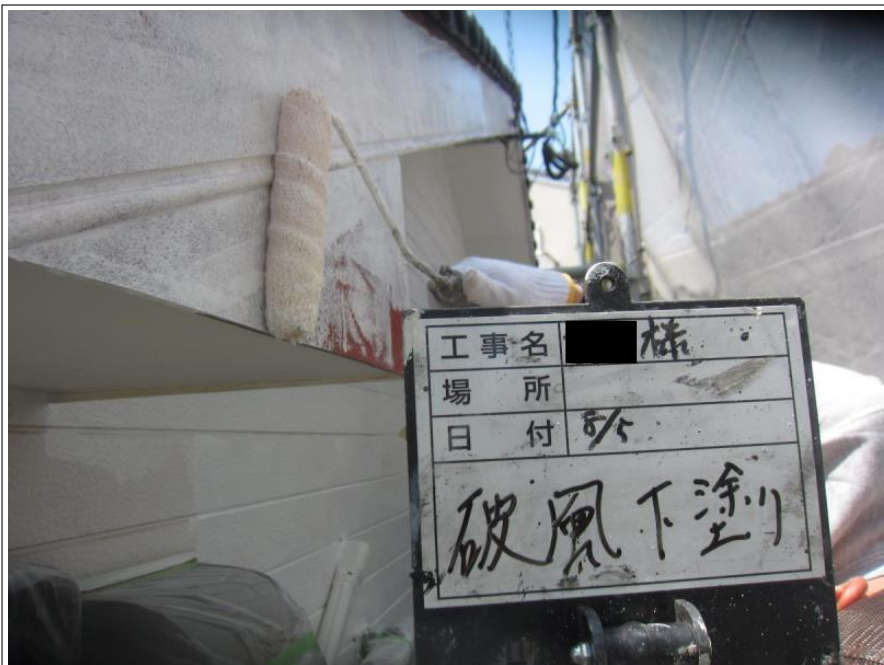
外壁 上塗り



外壁 上塗り 完了



破風板 下塗り



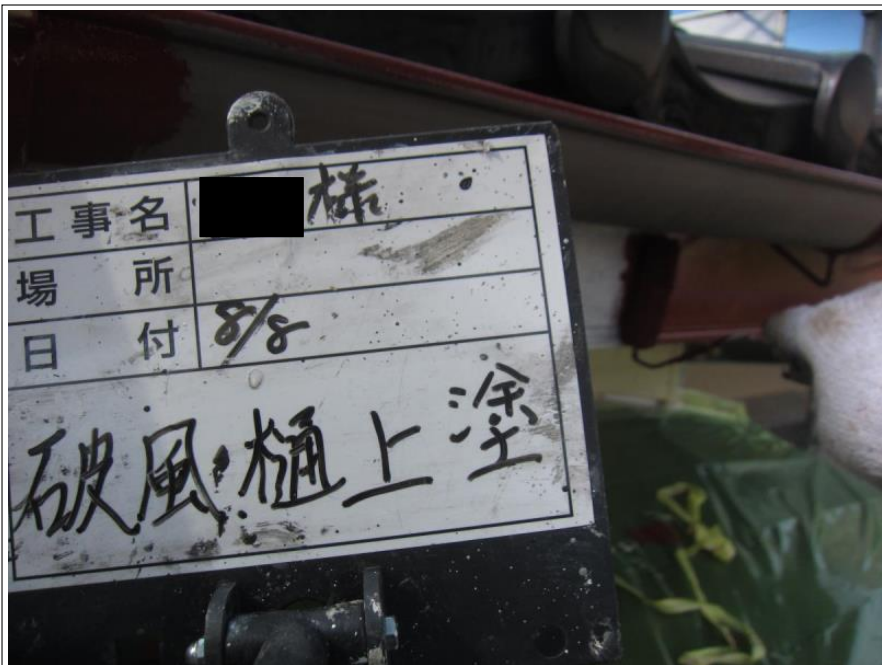
破風板 下塗り



破風板 下塗り



破風板 下塗り



破風板 上塗り



破風板 上塗り



破風板 上塗り



破風板 上塗り



破風板 上塗り 2回目



破風板 上塗り 2回目



樋 上塗り



樋 上塗り



樋 上塗り



樋 上塗り 2回目



破風板・樋 完了



破風板・樋 完了



玄関屋根 下塗り

錆止め




玄関屋根 下塗り


錆止め



玄関屋根 上塗り



玄関屋根 上塗り



玄関屋根 上塗り 2回目



玄関屋根 上塗り 2回目



基礎 上塗り 1回目



基礎 上塗り 2回目



完工



外壁 下塗材

エポパワーシーラー (白)



外壁 下塗材

同上



外壁 上塗材

シリコンフレックスII

ミッドバスケット



外壁 上塗材

同上



付帯 軒天

マルチエースII-JY

N-90



付帯 軒天

同上



板金 下塗材

SKマイルドボーセイ

(錆止め)



板金 下塗材

同上



付帯 鉄部等

シリコンフレックスJY

07-30L



付帯 鉄部等

同上



基礎

ベースガード



外壁 下塗材

エポパワーシーラー (白)

(空缶)




外壁 上塗材

シリコンフレックスII

ミッドビスケット

(空缶)



外壁 上塗材

同上



付帯 軒天

マルチエースII-JY

N-90

(空缶)